



# 株式会社アドバンスト・メディア

## 2020年3月期第2四半期

### 決算説明会資料

2019年11月12日



# 見通しに関する注意事項

- 本資料に記載された見解、見通し、ならびに予測等は、資料作成時点での弊社の判断であります。
- その情報の正確性を保証するものではありません。市場環境等の様々な要因等により、今後の業績は本資料の内容と異なるものとなる可能性があります。ご承知おきのほど、お願い申し上げます。



# 1. 業績の概況

常務取締役 経営管理本部長  
立松 克己



Advanced Media, Inc.

# 1-1. 決算ハイライト

売上高 2,257百万円 31.5%増収

- ✓ BSR1（第一の成長エンジン）において、CTI事業部が大幅に増収し前年同期比35.0%増
- ✓ BSR2（第二の成長エンジン）において、ビジネス開発センターが大幅に増収し前年同期比24.0%増

営業利益 277百万円 115.0%増益

- ✓ BSR1（第一の成長エンジン）において、ほぼ全ての事業部で増益したこと等により前年同期比110.1%増と大幅な増益
- ✓ BSR2（第二の成長エンジン）においては、連結子会社のAMIVOICE THAI CO., LTD.とグラモの赤字幅拡大が影響し前年同期比で減益

経常利益・当期純利益 減益

- ✓ 前年同期に為替差益を計上したものの、当連結会計年度では為替差損を計上したこと等から減益

# 1-2. 連結損益計算書

単位：百万円

	2020年3月期 第2四半期		2019年3月期 第2四半期		対前年増減	
	金額	比率	金額	比率	金額	比率
売上高	2,257	100.0%	1,716	100.0%	541	31.5%
原価	724	32.0%	495	28.8%	229	46.3%
売上総利益	1,533	67.9%	1,221	71.2%	312	25.6%
販売管理費	1,255	55.6%	1,092	63.6%	163	14.9%
営業利益	277	12.3%	129	7.5%	148	114.7%
経常利益	265	11.7%	309	18.0%	-44	-14.2%
親会社に帰属する 四半期純利益	214	9.5%	278	16.2%	-64	-23.0%

# 1-3. 各指標の推移

単位：百万円

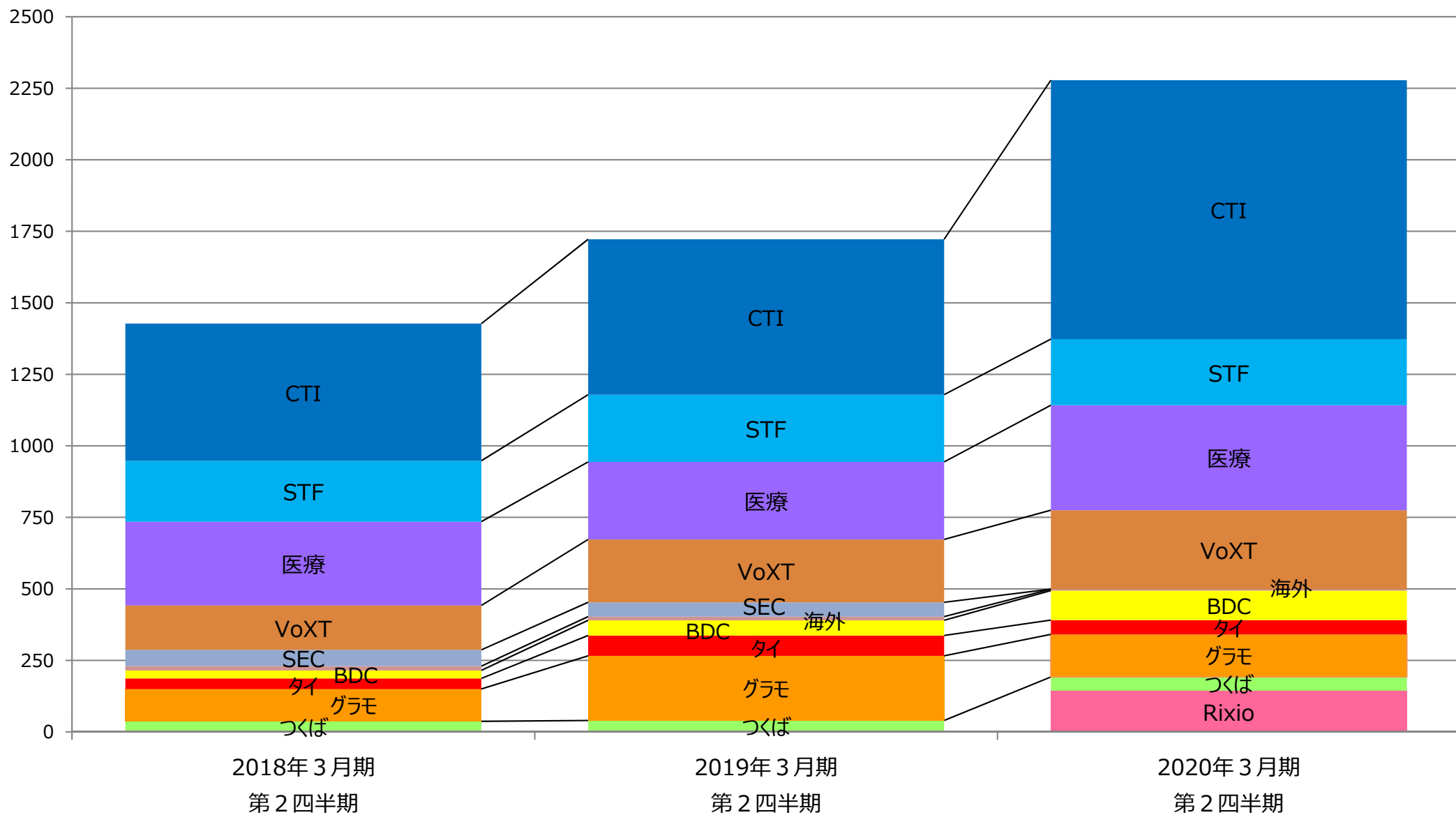
	2018年3月期 第2四半期	2018年3月期	2019年3月期 第2四半期	2019年3月期	2020年3月期 第2四半期
売上高	1,424	3,683	1,716	4,256	<b>2,257</b>
(増収率)	56.1%	42.7%	20.5%	15.6%	<b>31.5%</b>
売上総利益	1,023	2,656	1,221	3,016	<b>1,533</b>
(売上高比率)	71.8%	72.1%	71.2%	70.9%	<b>67.9%</b>
販売管理費	928	2,008	1,092	2,292	<b>1,255</b>
(売上高比率)	65.2%	54.5%	63.6%	53.9%	<b>55.6%</b>
営業利益	94	647	129	724	<b>277</b>
(売上高比率)	6.6%	17.6%	7.5%	17.0%	<b>12.3%</b>

# 1-4. 分野別の売上実績①

単位：百万円

		2020年3月期 第2四半期		2019年3月期 第2四半期		対前年増減		
		金額	比率	金額	比率	金額	比率	
B S R 1	CTI事業部	905	40.1%	543	31.6%	362	66.7%	
	STF事業部	231	10.2%	235	13.7%	-4	-1.7%	
	医療事業部	367	16.3%	271	15.8%	96	35.4%	
	VoXT事業部	276	12.2%	220	12.8%	56	25.4%	
	合計	1,782	79.0%	1,320	76.9%	462	35.0%	
B S R 2	海外事業部	5	0.2%	13	0.8%	-8	-61.5%	
	ビジネス開発センター	103	4.6%	53	3.1%	50	94.3%	
	連結 子 会 社	AMIVOICE THAI	50	2.2%	71	4.1%	-21	-29.6%
		グラモ	149	6.6%	226	13.2%	-77	-34.1%
		速記センターつくば	48	2.1%	40	2.3%	8	20.0%
		Rixio	144	6.4%	—	—	—	—
合計	502	22.2%	405	23.6%	97	24.0		
連結調整		-29	-1.3%	-2	-0.1%	—	—	
合計		2,257	100.0%	1,716	100.0%	541	31.5%	

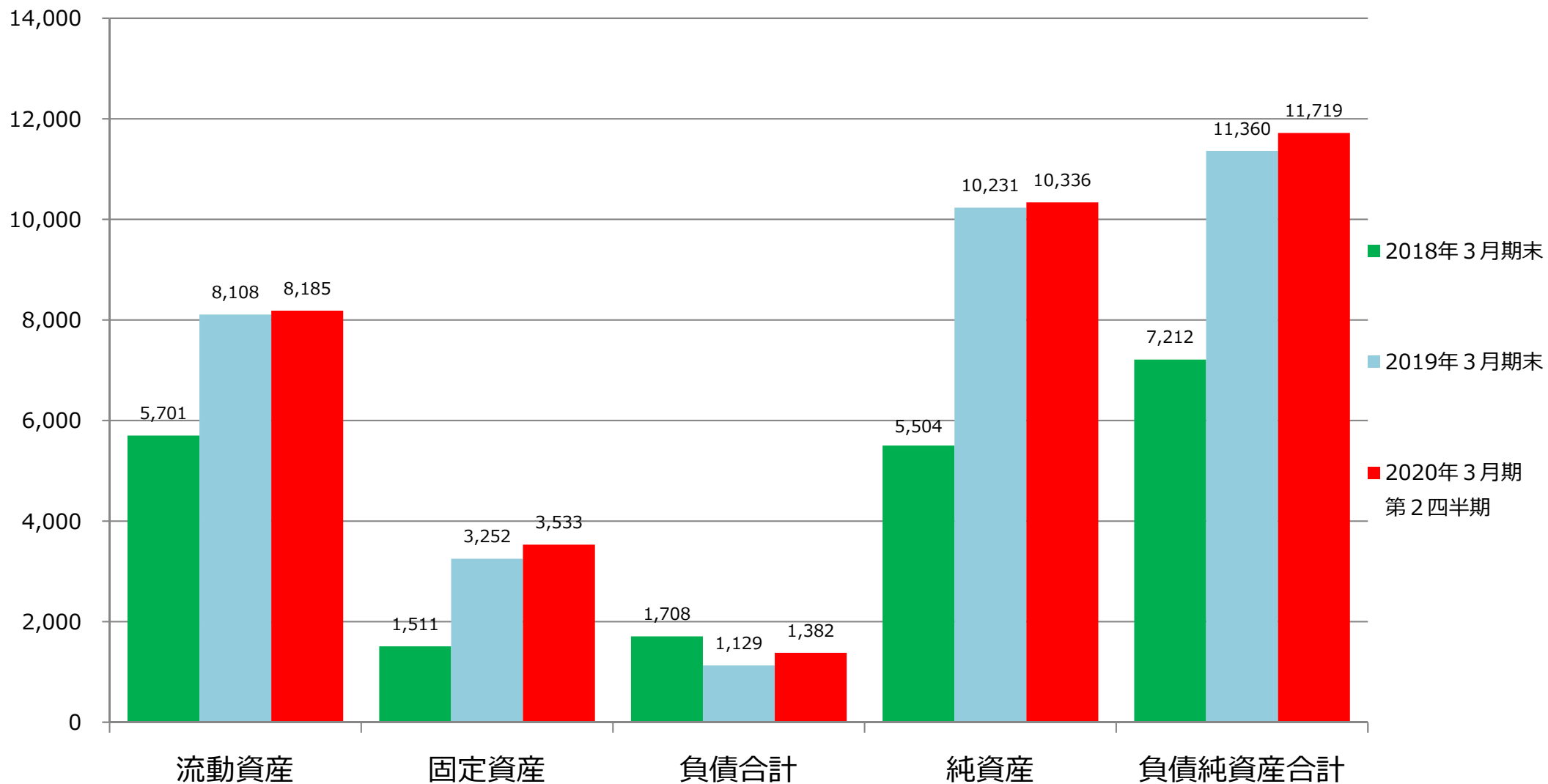
# 1-5. 分野別の売上実績②





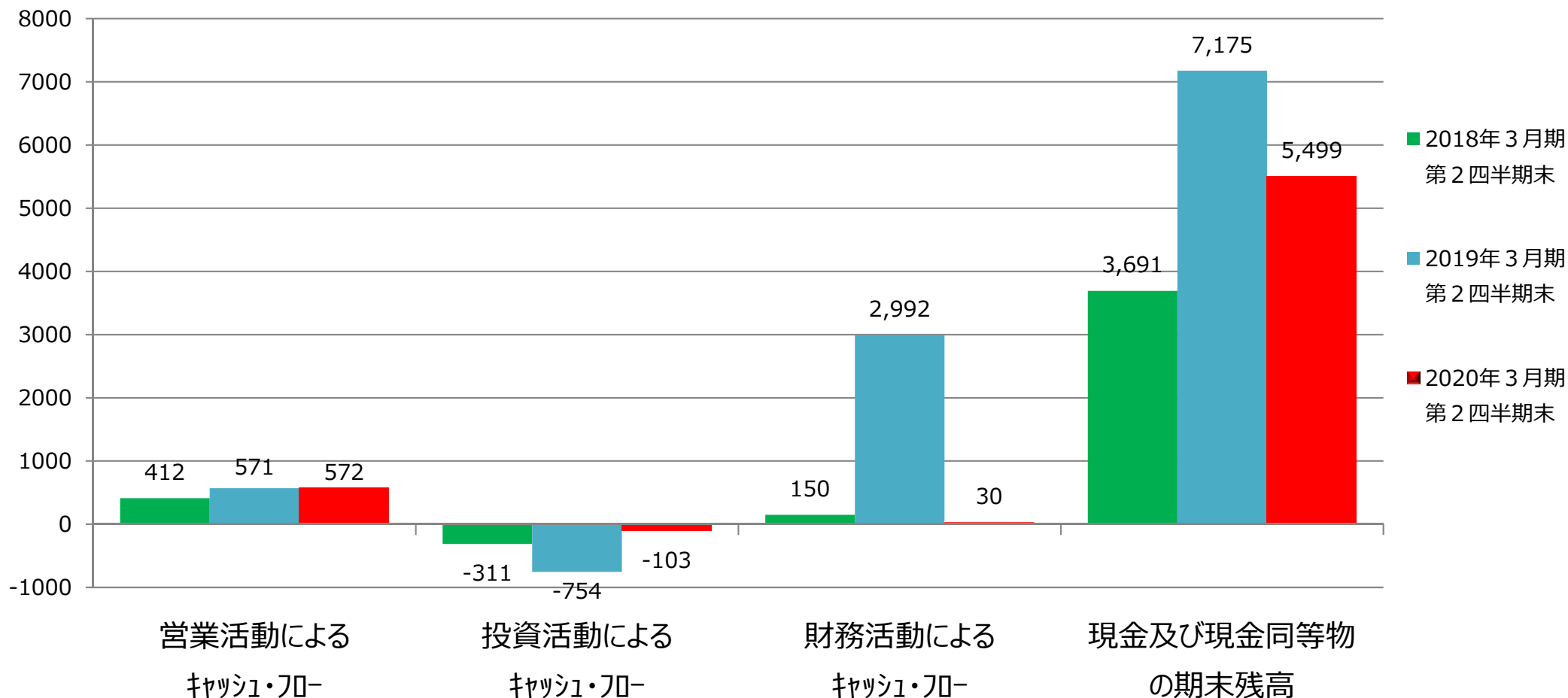
# 1-6. 連結貸借対照表

単位：百万円



# 1-7. キャッシュフロー計算書

単位：百万円



## 増減の要因

- 投資活動：前年同期に、定期預金の預入による支出
- 財務活動：前年同期に、新株予約権の行使による株式発行の収入



## 2. 事業展開の概要

代表取締役会長兼社長  
鈴木 清幸



Advanced Media, Inc.

## 2-1. 事業拡大の取り組み実績

### (BSR1) 第一の成長エンジン



CTI事業 / STF事業  
医療事業 / VoXT事業

売上高

1,782百万円  
前期比 35.0%増

営業  
利益

467百万円  
前期比110.1%増

### (BSR2) 第二の成長エンジン



BDC/海外事業 / AMIVOICE THAI  
グラモ/速記センターつくば / Rixio

売上高

502百万円  
前期比 24.0%増

営業  
利益

△190百万円  
赤字幅拡大

BSR 1 の事業拡大によって  
当社グループ全体で増収増益を実現

## 2-2. 分野別の実績

		増収増益	増収減益	減収増益	減収減益
CTI事業部		◎			
STF事業部					◎
医療事業部		◎			
VoXT事業部		◎			
BSR 1		◎			
海外事業部					◎
ビジネス開発センター		◎ (赤字幅縮小)			
連結子会社	AMIVOICE THAI				◎
	グラモ				◎
	速記センターつくば		◎		
	Rixio (※前期3Qから)	-	-	-	-
BSR 2			◎ (赤字幅拡大)		
AMIグループ°		◎			

# 2-3. 切り拓いてきた音声認識市場

※2019年9月現在

## 自治体・民間 累計392施設

- 議会・一般会議議事録作成
- 講義、講演、インタビュー録作成
- クラウド文字起こしサービス

## 12,457施設(34,875ライセンス)

- 放射線／病理画像レポート
- 電子カルテ向け音声入力  
・病院 ・診療所 ・歯科クリニック
- 調剤薬局向け薬歴作成
- ワークシェアリングサービス

## 216社(10,377ライセンス)

- ボイス検査ソリューション
- 仕上げ検査・配筋検査・写真管理



292社(36,273ライセンス)

- 次世代コールセンタソリューション  
・オペレータ能力UP  
・リアルタイムモニタリング  
・通話録音の検索と見える化

45社

- コンシューマ向けクラウドサービス
- コンシューマスタンドアロンアプリ
- 対話エージェント

567社

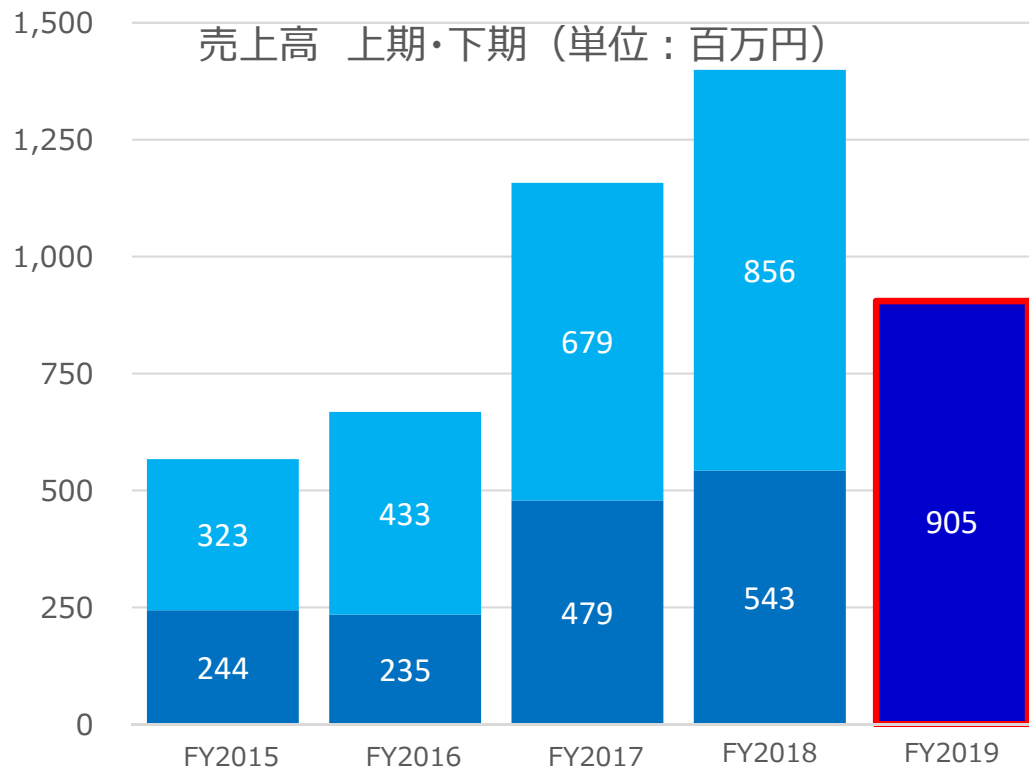
- 法人向け営業日報入力
- 法人向けクラウドサービス
- 接客・対面会話の見える化ソリューション
- 音声認識開発キット (SDK)

5,082ライセンス

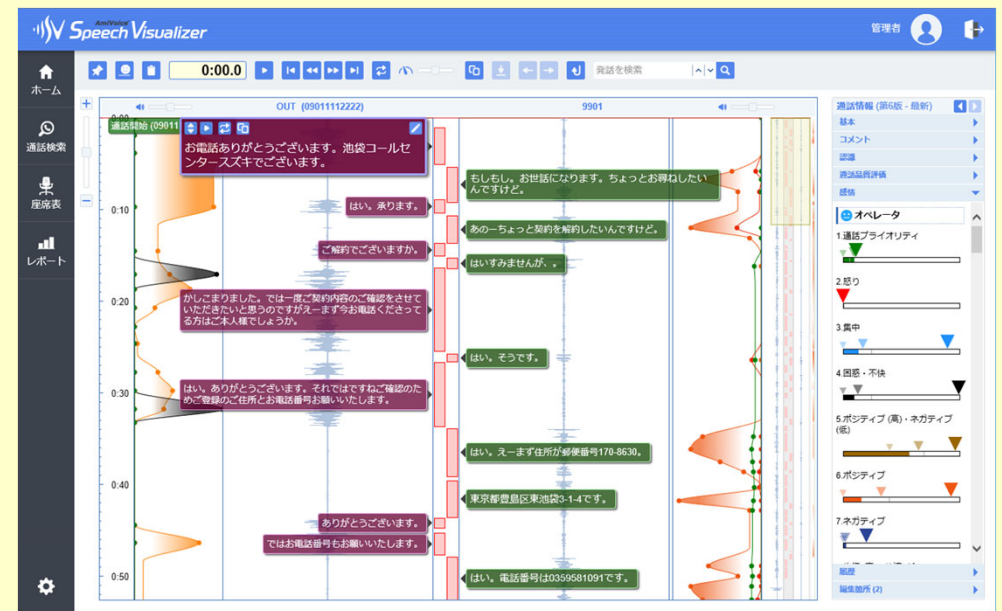
- ハンズフリー・アイズフリー操作
- ボイスピッキング
- データ入出力、記録
- 作業報告、点検、結果入力

## 2-4. CTI事業部 (BSR 1)

- コンタクトセンター市場において競合企業が参入してきているものの、当社のAI音声認識ソリューション「**AmiVoice® Communication Suite**」の認識精度や機能、導入実績等の競争優位性の強化に加えて、パートナー連携を強化することで、シェアの拡大を進める
- ソフトバンク株式会社のコンタクトセンターに採用されるなど、大型案件の獲得を進める



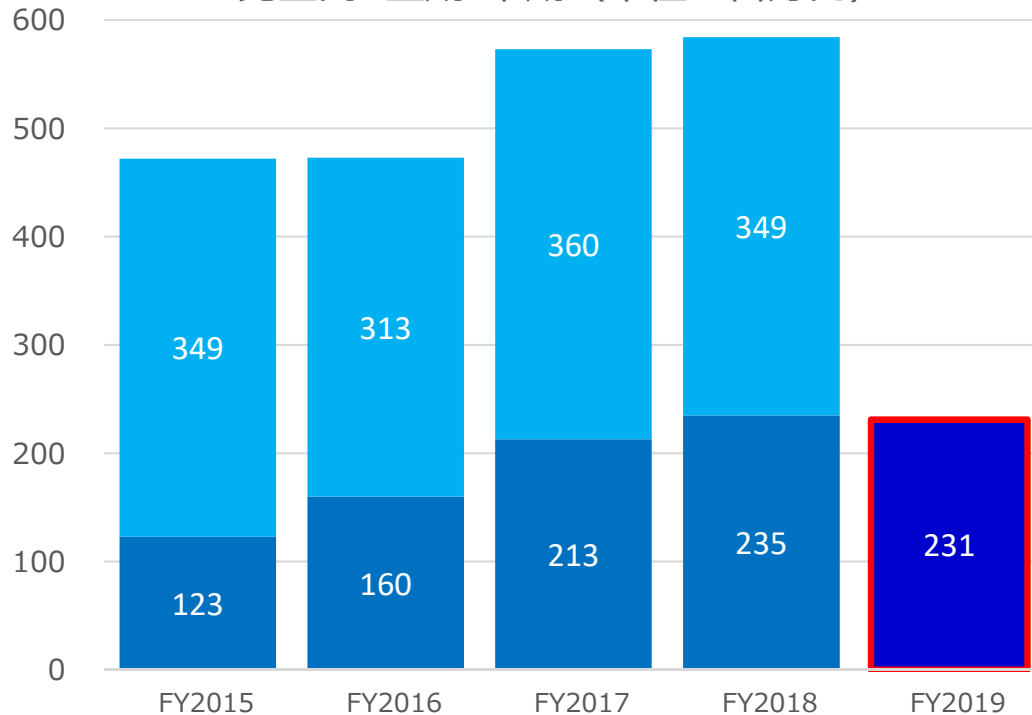
### ◆ Communication Suiteの画面イメージ



## 2-5. STF事業部 (BSR 1)

- 金融機関を中心にお客様との商談での会話をAI音声認識で文字化することで、コンプライアンスの徹底や業務の効率化を図る提案を進める
- ダイバーシティ（聴覚障害者・多言語等）コミュニケーション支援ツールを展開している複数の企業で、提供しているAI音声認識クラウドサービス「**AmiVoice® Cloud**」の利用量が増大

売上高 上期・下期（単位：百万円）



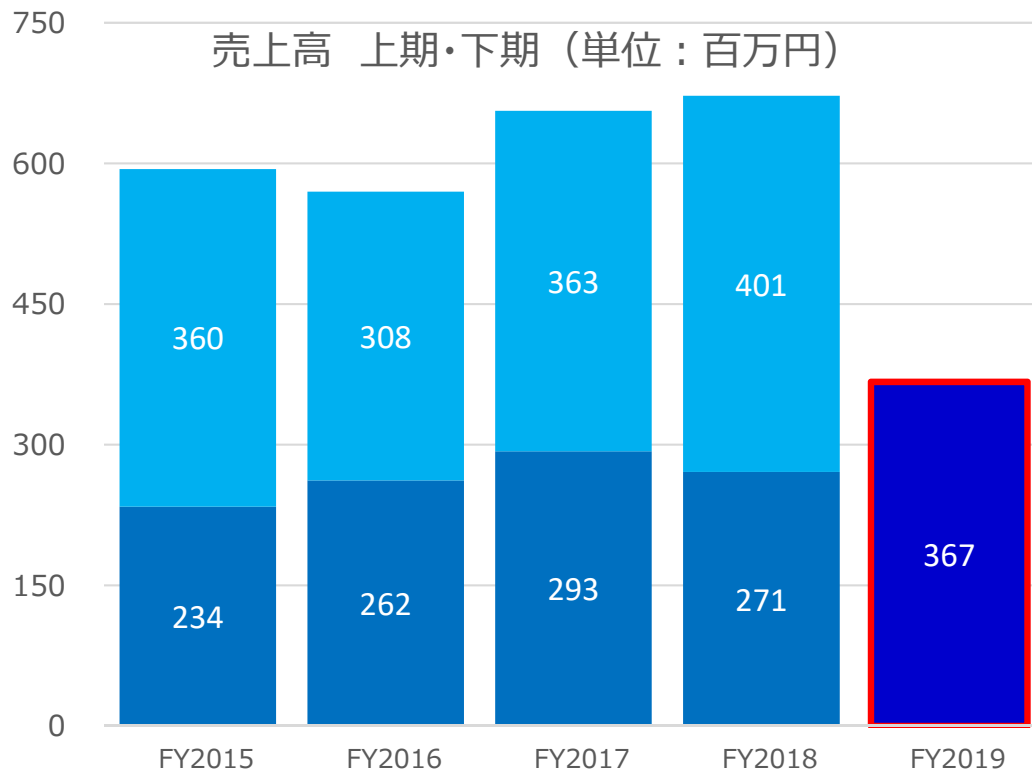
### ◆ 商談での活用イメージ



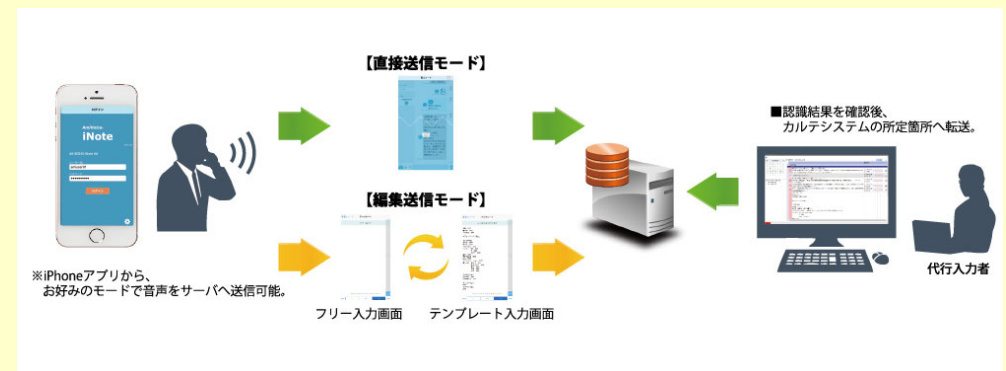


## 2-6. 医療事業部 (BSR 1)

- 病院における働き方改革の浸透に伴い効率的にカルテ入力や帳票/報告書作成等を行うニーズの高まりから、医療向けAI音声入力ソフト「**AmiVoice® Ex7**」シリーズの販売が堅調に推移
- 医療向けのiOS版AI音声入力キーボードアプリケーション「**AmiVoice® SBx Medical**」や、医療向けのAI音声認識ワークシェアリングサービス「**AmiVoice® iNote**」などもモバイル版の販売/普及を進める

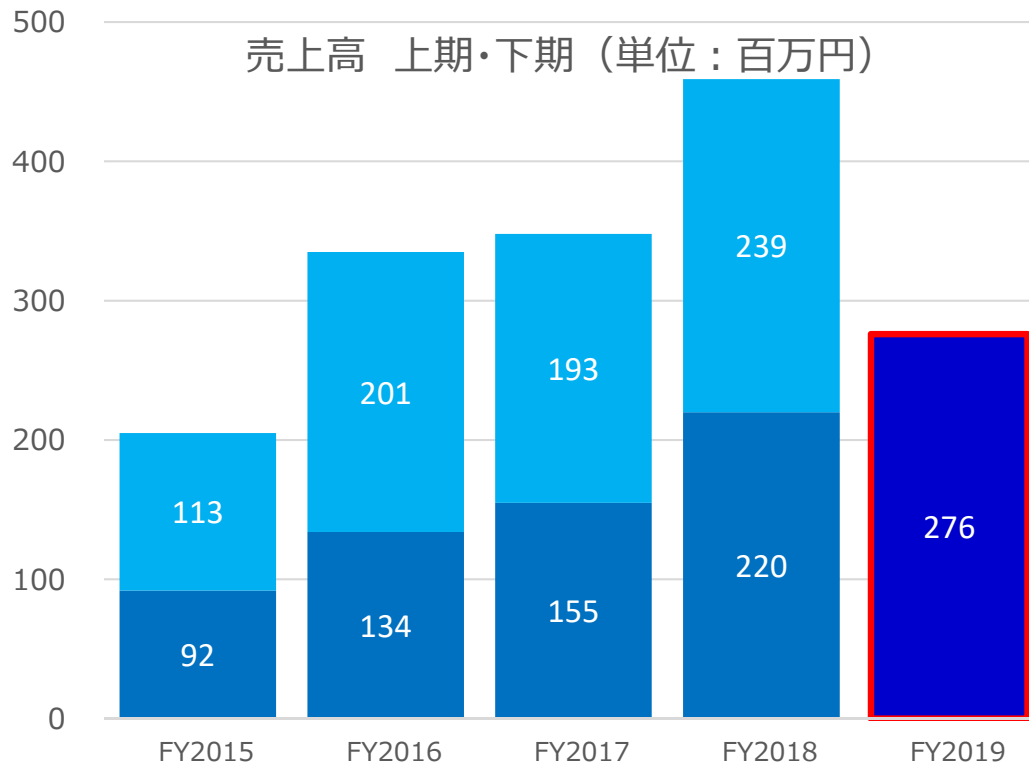


### ◆ AmiVoice® iNoteの活用イメージ

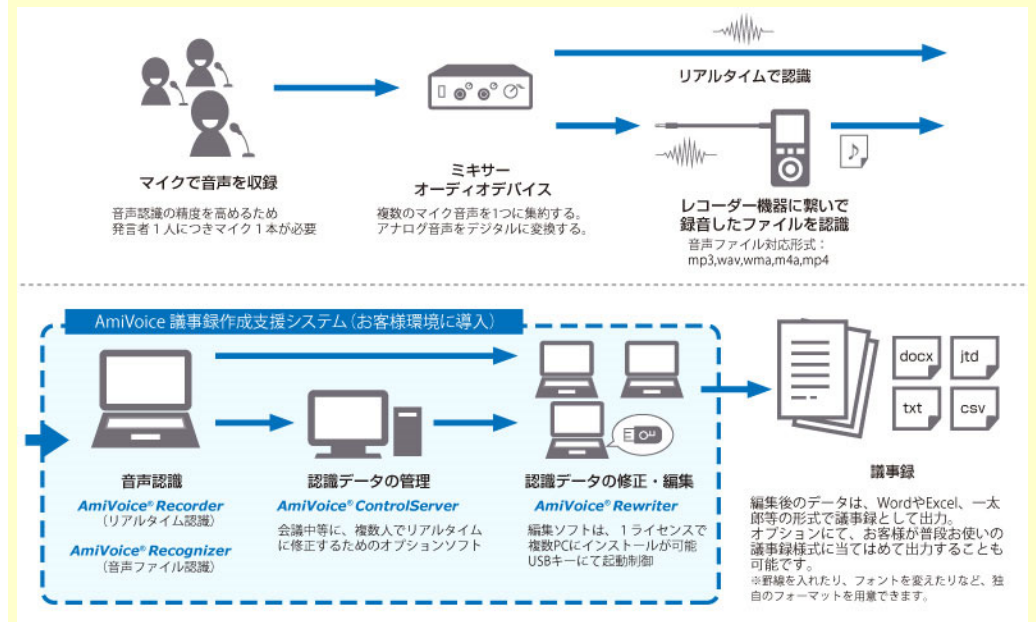


## 2-7. VoXT事業部 (BSR 1)

- 働き方改革の浸透に伴い効率的に議事録作成を行うニーズの高まりから、AI音声認識を活用した議事録作成支援システム (**AmiVoice® MinutesWriter**) や議事録向け**AmiVoice®**クラウドサービス (**ProVoXT**) が、地方自治体、大手民間企業や報道機関等での採用が進む
- パートナー企業を増やすとともに、連携を強化することで販売/普及を進める



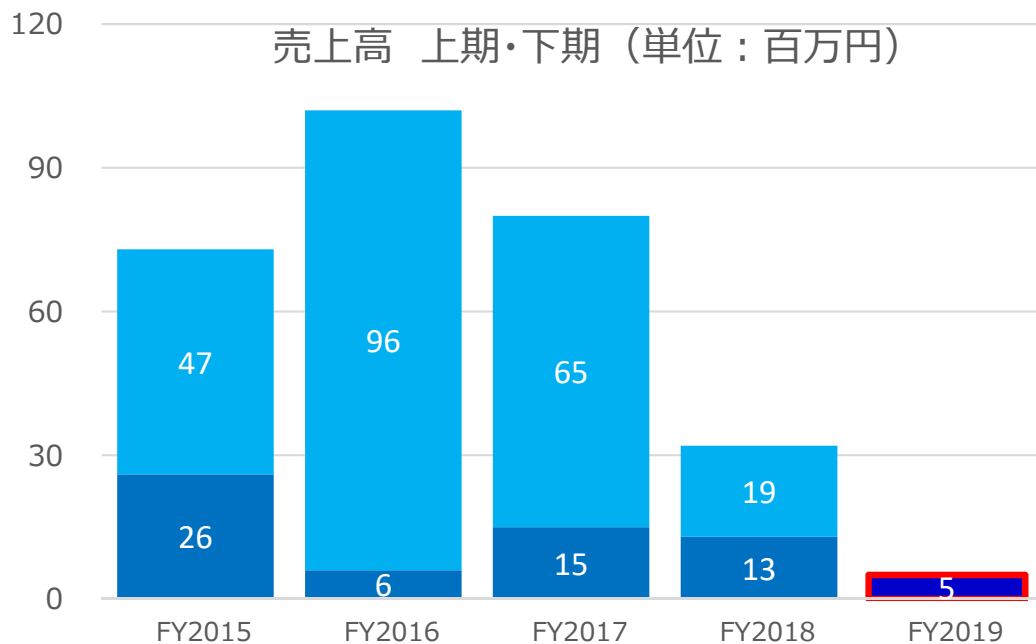
### ◆ 議事録作成の流れ



## 2-8. BSR 2 ①

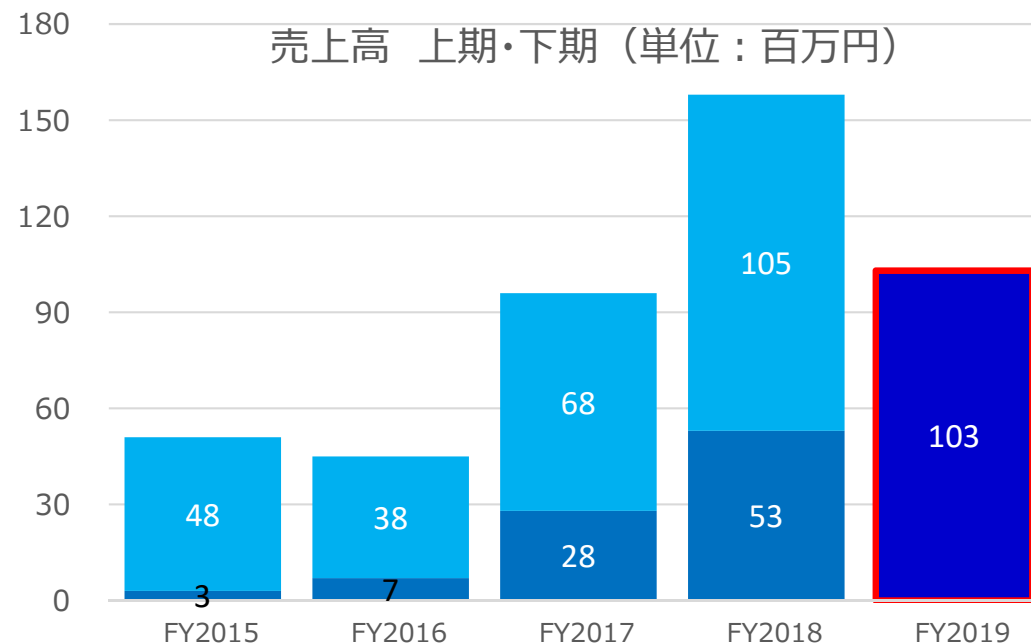
### 海外事業部

- 中国語版AI音声認識**AmiVoice**® エンジンのさらなる認識精度向上や中国向けコールセンター製品の開発等の研究開発に重点的に取り組む

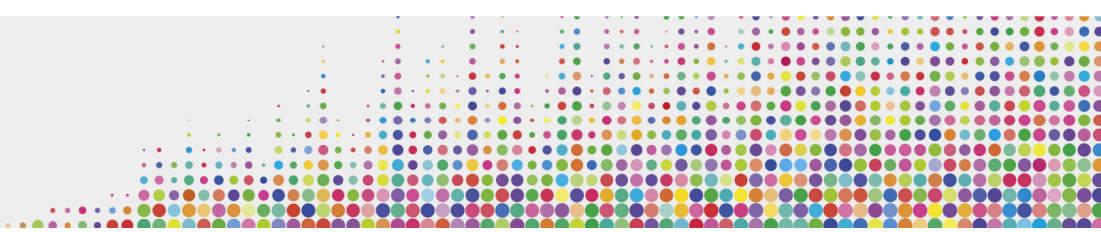


### ビジネス開発センター

- 建設業界向け建築工程管理のプラットフォームサービス「**AmiVoice**® スーパーインスペクションプラットフォーム (SIP)」のユーザー企業数が増加
- 同クラウドサービスを利用した人材 (AISH) サービスも堅調に推移

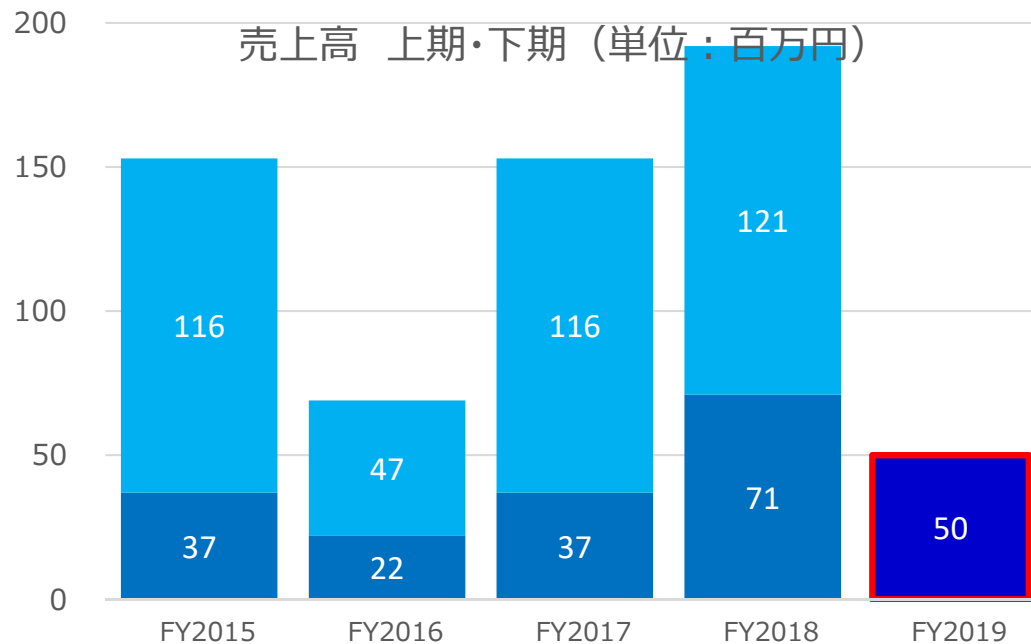


# 2-9. BSR 2 ②



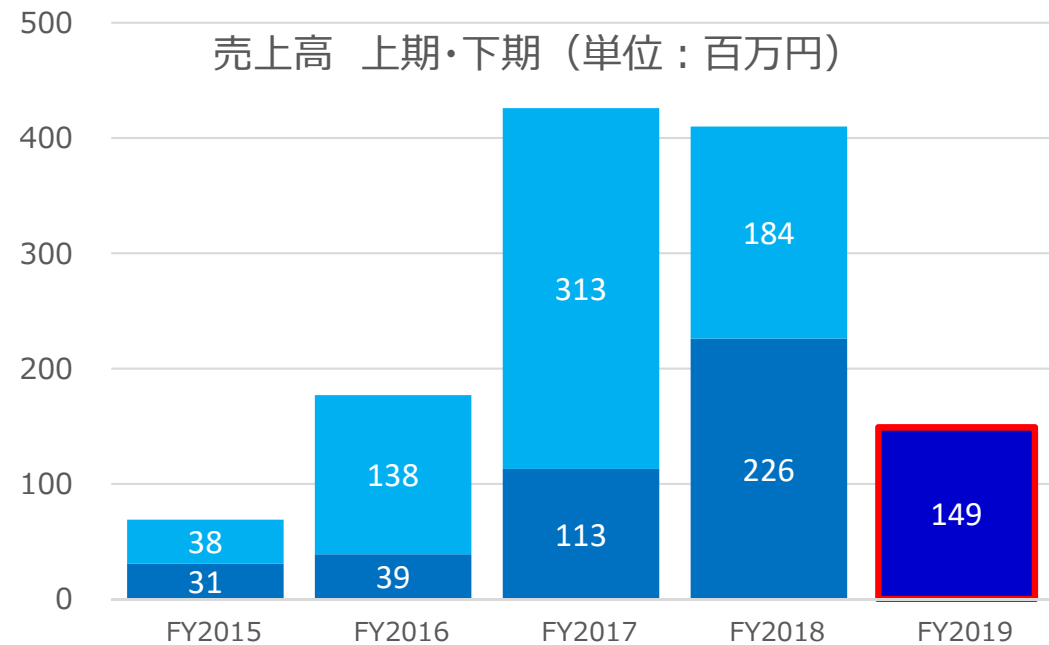
## 連結子会社 (AMIVOICE THAI)

- 想定していた大型案件の獲得が進まず、当初計画を下回る

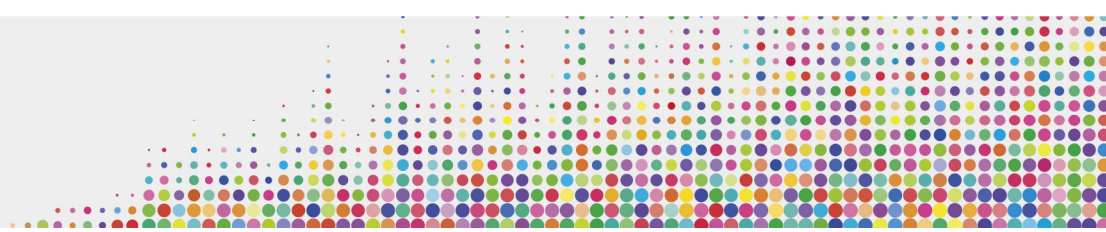


## 連結子会社 (グラモ)

- 大手賃貸アパート会社への提案や導入に向けたトライアルを進める
- 既存大口顧客の案件獲得が想定を下回ったこと等から、当初計画を下回る



# 2-10. BSR 2 ③

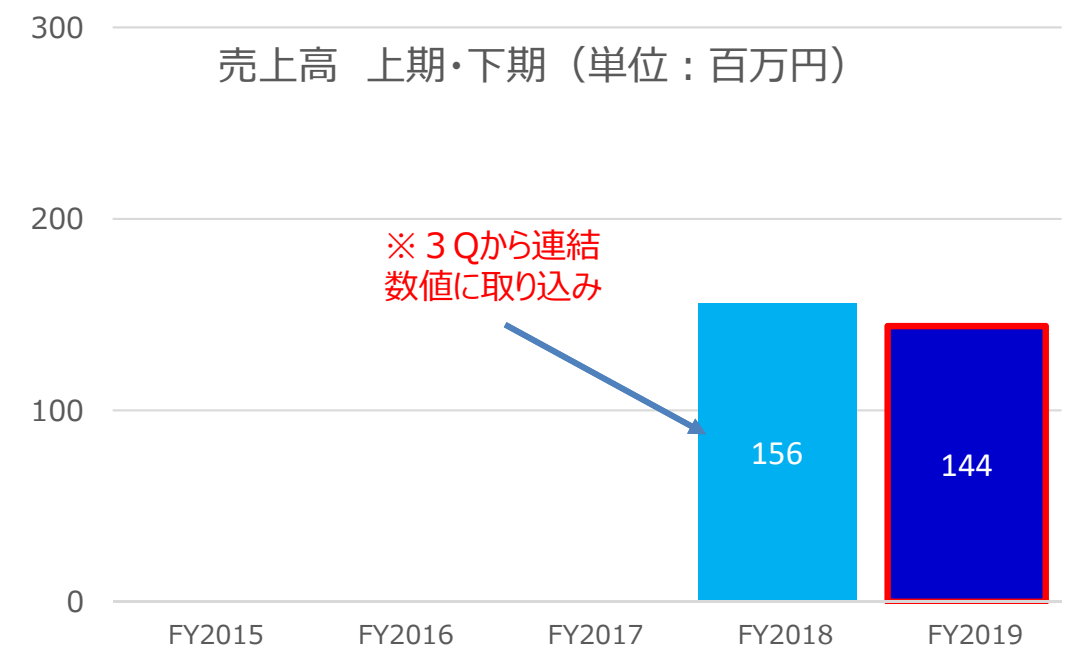
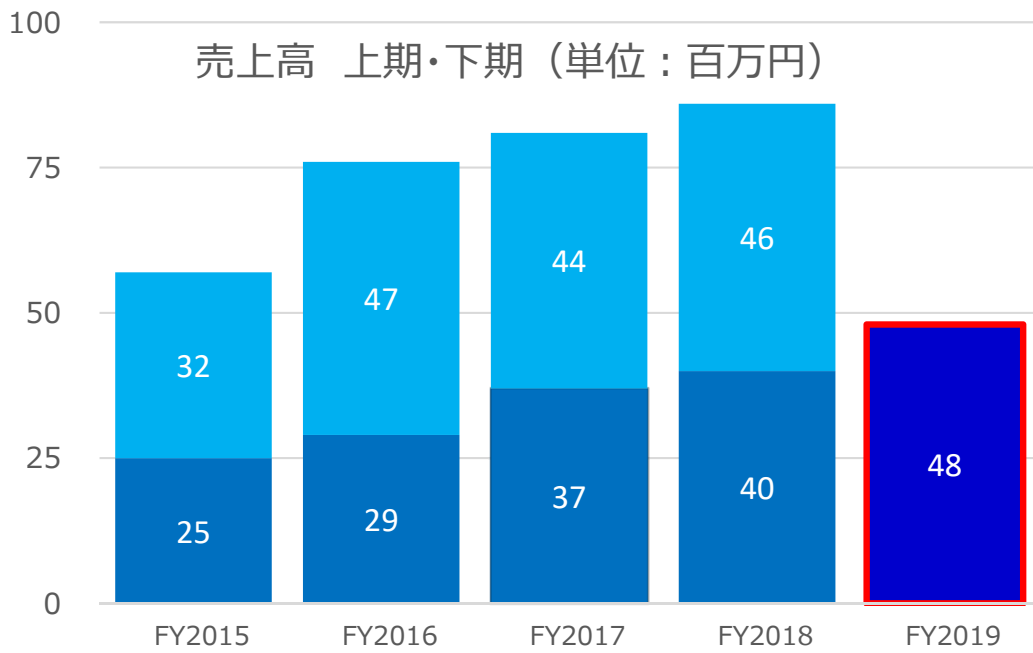


## 連結子会社（つくば）

➤ 自治体向け・裁判所向け・民間向け案件の受注獲得等を進める

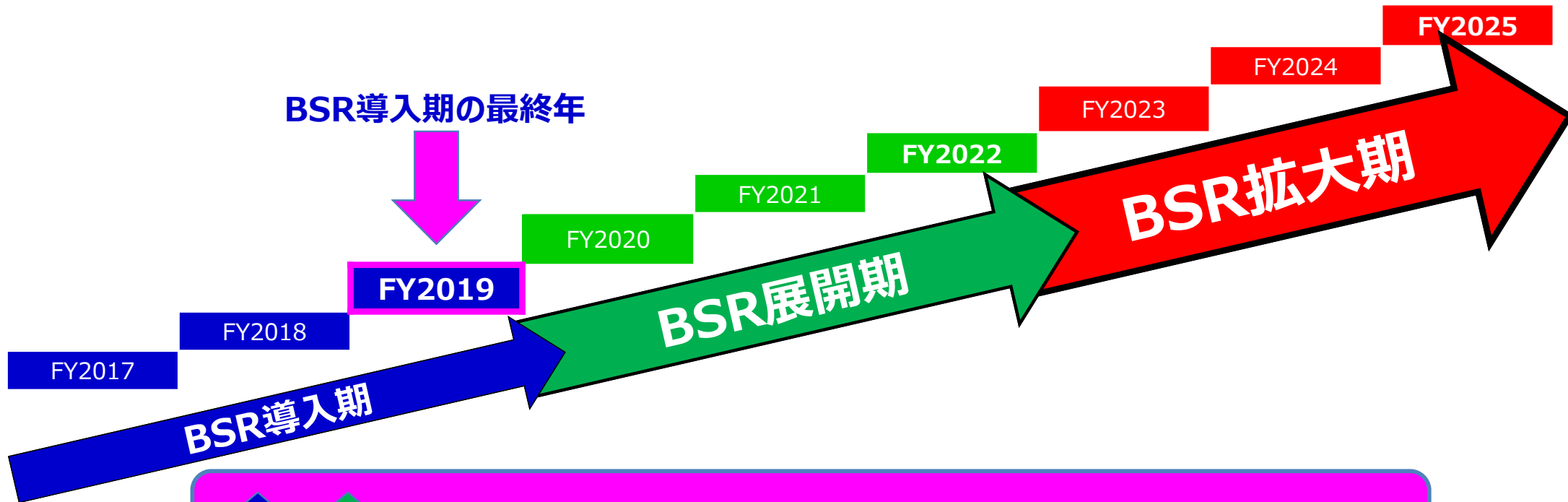
## 連結子会社（Rixio）

➤ ビジネス拡大に向けた社内体制の構築と収益構造の強化を進める



## 2-11. 今後の見通し

**BSR3x3の9年間で売上高8倍、営業利益率30%を目指す**



1 2 を同時に成功させ、BSR展開期3年に繋いでいく

1

**フロービジネスの拡大**  
「プロダクト販売」  
「ソリューションビジネス」

+

2

**新たな利用料ビジネスの導入**  
「**AmiVoice**® クラウドプラットフォーム (ACP) ビジネス」  
「**AmiVoice**® クラウドサービス (ACS) ビジネス」  
«開発パートナー/販売パートナーの連携活性化へ»

## 2-12. 売上拡大のこれまでとこれから

- BSR (カスタマーサクセス<sup>注</sup>) へのシフト (FY2013)

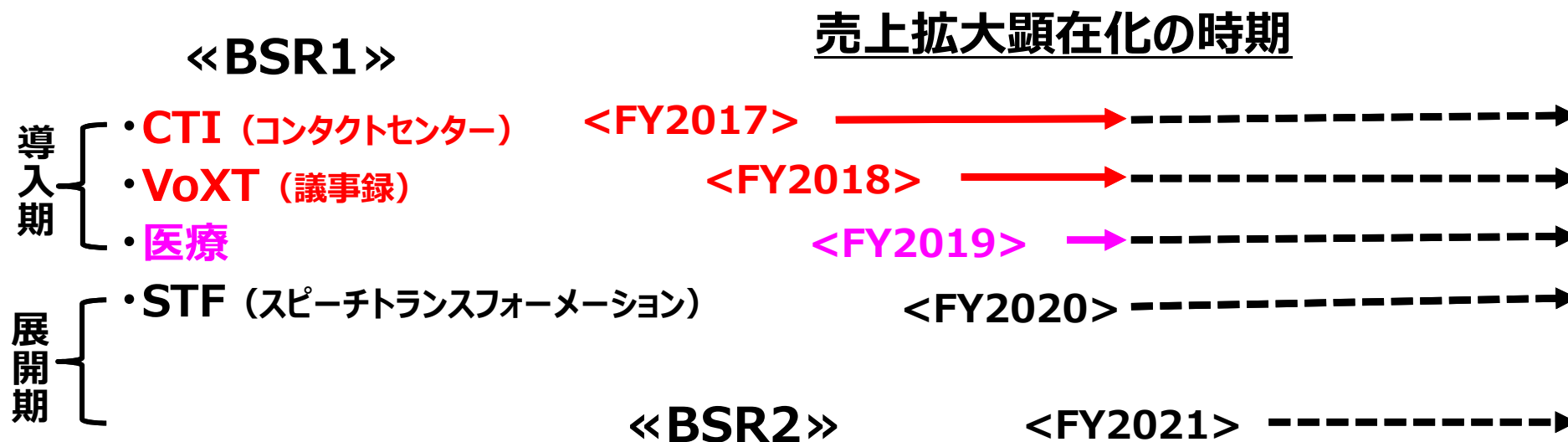
注) 「売る」から「顧客の成功」への転換のこと。

- ①領域の拡大 ②ビジネスの拡大 ③リージョンの拡大

→ 6つの事業体 (BSR2) を付加 (FY2014)

- 既存コア事業体・BSR1の増収増益始まる (FY2015)

- 利益の急拡大 (働き方改革、少子化、時代の到来) (FY2017)



## 2-13. BSR1の増収増益について

### BSR1の売上と営業利益の推移

	売上 (億円)	営業利益 (億円)	利益率 (%)
<b>FY2015</b> (2016年3月期)	18.39	0.20	1.1%
<b>FY2016</b> (2017年3月期)	20.49	0.95	4.6%
<b>FY2017</b> (2018年3月期)	27.37	7.82	28.6%
<b>FY2018</b> (2019年3月期)	31.17	9.54	30.6%
<b>FY2019・中間</b> (2020年3月期・中間)	17.82	4.68	26.2%



## 2-14. 2020年3月期連結業績予想

# 売上高5,000百万円、営業利益800百万円

(金額の単位：百万円)

	売上高	営業利益	経常利益	親会社株主に 帰属する 当期純利益	1株当たり 当期純利益
業績予想数値	5,000	800	730	650	35.58円
(ご参考) 前期実績 (2019年3月期)	4,256	724	909	947	53.09円

上記の業績予想は、本資料の発表日現在において入手可能な情報に基づき作成したものであり、実際の業績は、今後様々な要因によって予想数値と異なる結果となる可能性があります。