



# 株式会社アドバンスト・メディア

## 2019年3月期 決算説明会資料

2019年5月14日



# 見通しに関する注意事項

- 本資料に記載された見解、見通し、ならびに予測等は、資料作成時点での弊社の判断であります。
- その情報の正確性を保証するものではありません。市場環境等の様々な要因等により、今後の業績は本資料の内容と異なるものとなる可能性があります。ご承知おきのほど、お願い申し上げます。



# 1. 業績の概況

常務取締役 経営管理本部長  
立松 克己



Advanced Media, Inc.

# 1-1. 連結損益計算書

単位：百万円

	2019年3月期		2018年3月期		対前年増減		主な要因
	金額	比率	金額	比率	金額	比率	
売上高	4,256	100.0%	3,683	100.0%	573	15.6%	CTI、VoXT、BDC、アマタイが増収
原価	1,239	29.1%	1,026	27.9%	213	20.8%	
売上総利益	3,016	70.9%	2,656	72.1%	360	13.6%	粗利率は、ほぼ前期並みに推移
販売管理費	2,292	53.9%	2,008	54.5%	284	14.1%	
営業利益	724	17.0%	647	17.6%	77	11.9%	営業利益率は、ほぼ前期並みに推移
経常利益	909	21.4%	610	16.6%	299	49.0%	為替差益、投資事業組合運用益を計上
親会社に帰属する当期純利益	947	22.3%	522	14.2%	425	81.4%	

## 1-2. 各指標の推移

単位：百万円

	2016年3月期	2017年3月期	2018年3月期	2019年3月期
売上高	2,291	2,581	3,683	4,256
(増収率)	25.7%	12.6%	42.7%	15.6%
売上総利益	1,401	1,662	2,656	3,016
(売上高比率)	61.2%	64.4%	72.1%	70.9%
販売管理費	1,669	1,740	2,008	2,292
(売上高比率)	72.9%	67.4%	54.5%	53.9%
営業利益	-267	-77	647	724
(売上高比率)	-	-	17.6%	17.0%

# 1-3. 分野別の売上実績①

単位：百万円

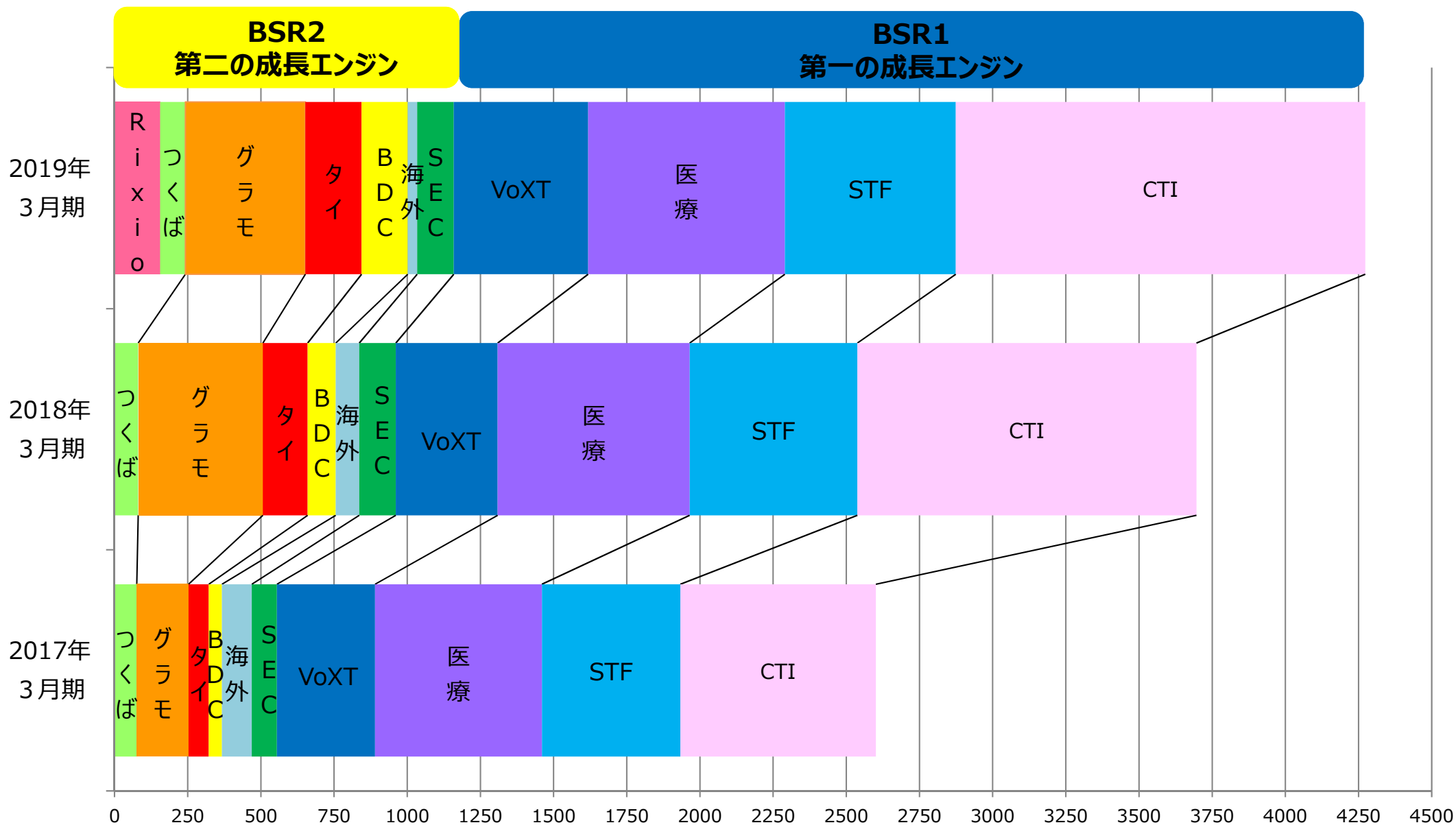
第一の成長  
エンジン

第二の成長  
エンジン

		2019年3月期		2018年3月期		対前年増減	
		金額	比率	金額	比率	金額	比率
CTI事業部		1,399	32.9%	1,158	31.4%	241	20.8%
STF事業部		584	13.7%	573	15.6%	11	1.9%
医療事業部		672	15.8%	656	17.8%	16	2.4%
VoXT事業部		459	10.8%	348	9.4%	111	31.9%
SEC事業部		125	2.9%	125	3.4%	0	0%
海外事業部		32	0.8%	80	2.2%	-48	-60.0%
ビジネス開発センター		158	3.7%	96	2.6%	62	64.6%
連結子会社	AMIVOICE THAI	192	4.5%	153	4.2%	39	25.5%
	グラモ	410	9.6%	426	11.6%	-16	-3.8%
	速記センターつくば	86	2.0%	81	2.2%	5	6.2%
	Rixio (※3Qから)	156	3.7%	—	—	—	—
連結調整		-31	-0.7%	-26	-0.7%	5	-
合計		<b>4,256</b>	<b>100.0%</b>	<b>3,683</b>	<b>100.0%</b>	<b>573</b>	<b>15.6%</b>

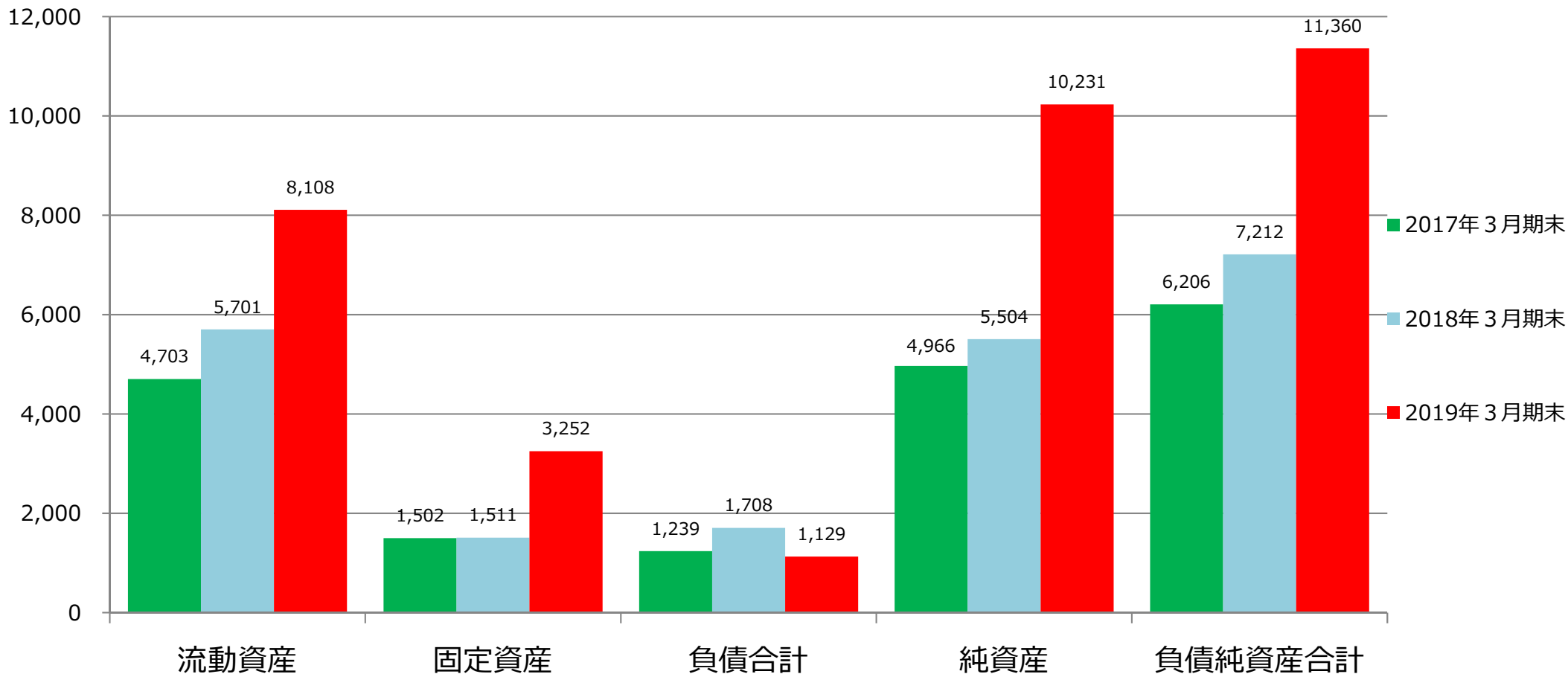


# 1-4. 分野別の売上実績②



# 1-5. 連結貸借対照表

単位：百万円



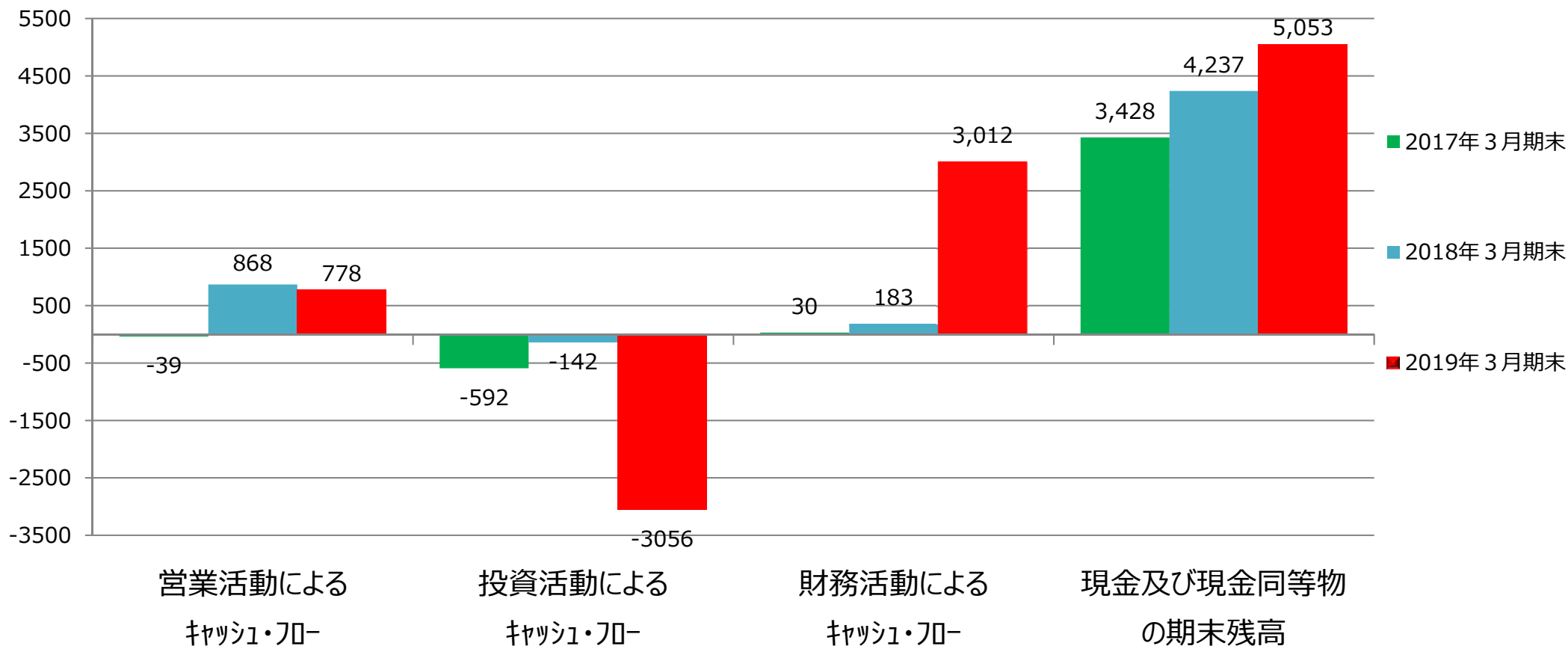
## 増減の要因

- 流動資産：現金及び預金の増加
- 固定資産：投資有価証券の増加
- 負債合計：社債の減少
- 純資産：新株予約権の行使による資本金、資本剰余金の増加



# 1-6. キャッシュフロー計算書

単位：百万円

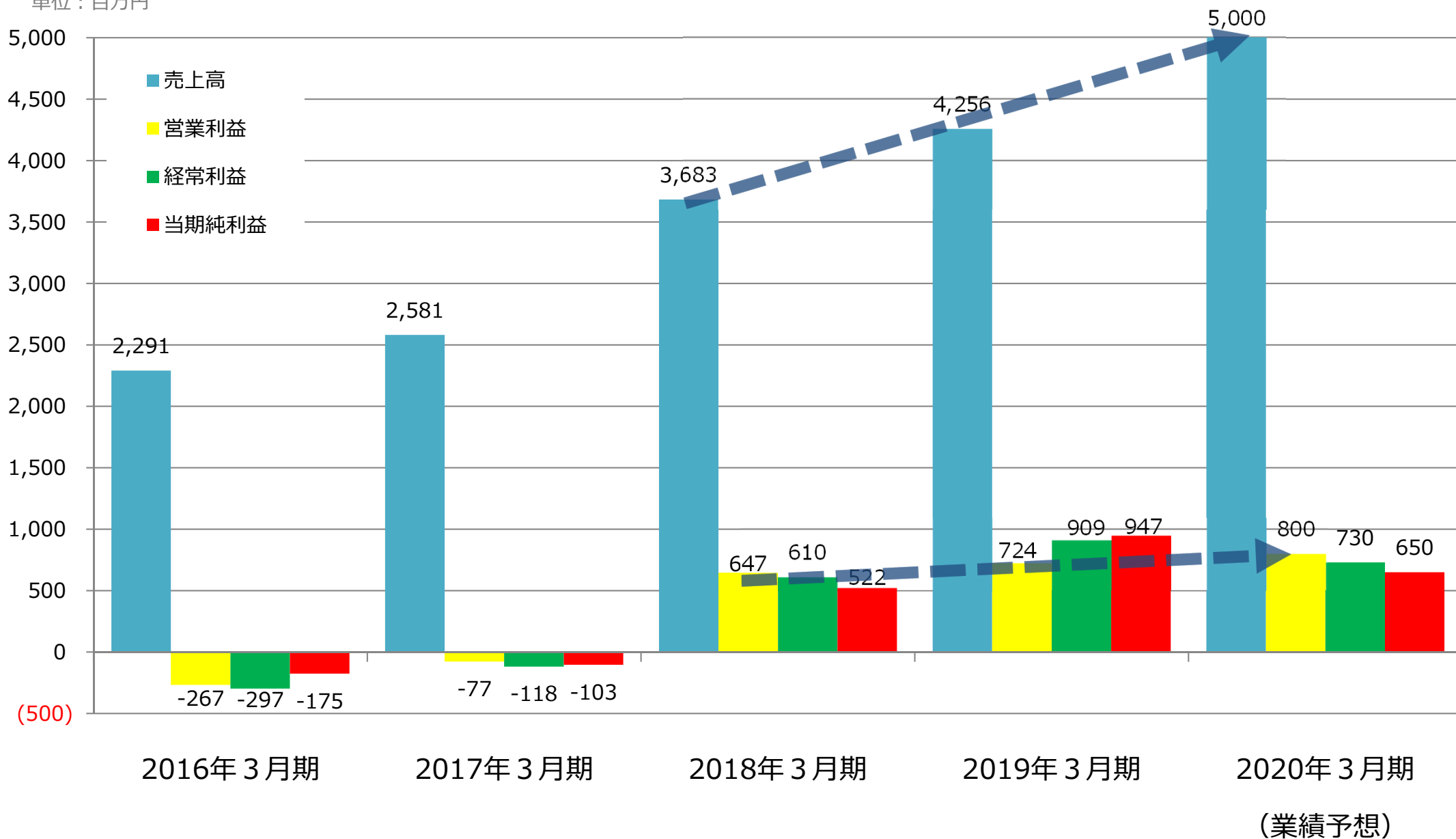


## 増減の要因

- 投資活動：定期預金の預入による支出、投資有価証券取得による支出
- 財務活動：新株予約権の行使による収入

# 1-7. 業績の推移および今期計画

単位：百万円





## 2. 事業展開の概要

代表取締役会長兼社長  
鈴木 清幸



Advanced Media, Inc.

## 2-1. 「AI音声認識」と「音声AI」

**AmiVoice®**



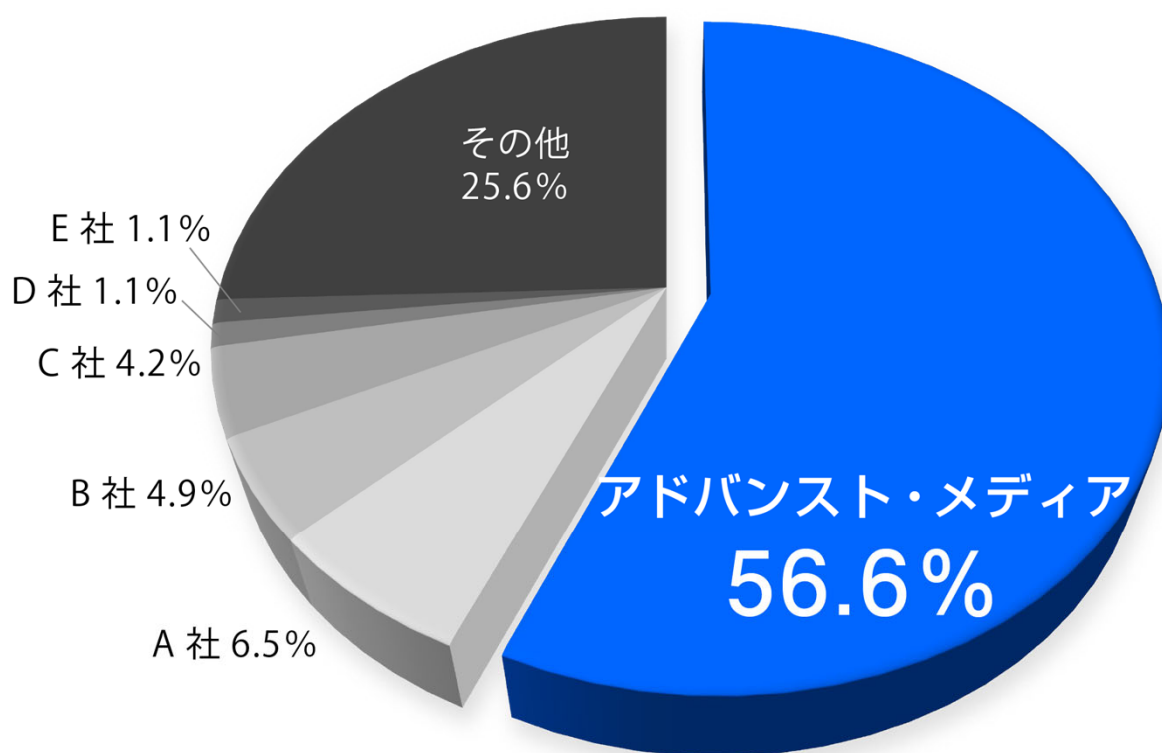
**AmiAgent®**

**Advanced Media, Inc.**

『AI音声認識』と『音声AI』により  
先駆的に音声認識市場を拓いてきた

## 2-2. 音声認識市場のシェア

### 音声認識市場：ベンダー別売り上げ金額シェア



※出典：ITR「ITR Market View：AI市場 2018」



※出典：ITR「ITR Market View：AI市場 2018」「ITR Market View：AI/RPA市場 2017」  
ベンダー別売上金額シェア（2015～2018年度予測）

## 2-3. 事業拡大の取り組み実績

### (BSR1) 第一の成長エンジン



CTI事業／医療事業／VoXT事業  
STF事業

売上高

3,116百万円  
前期比 13.8%増

営業  
利益

前期比  
23.2%増と増収

### (BSR2) 第二の成長エンジン



SEC/BDC/海外事業/グラモ  
AMIVOICE THAI/速記センターつくば/Rixio

売上高

1,161百万円  
前期比 20.5%増

営業  
利益

海外事業の立て直  
しから赤字幅拡大

当社グループ全体で増収増益の構造を  
より強固なものにすることができた



## 2-4. 分野別の実績

		増収増益	増収減益	減収減損	減収減益
CTI事業部		◎			
STF事業部			◎		
医療事業部		◎			
VoXT事業部		◎			
BSR 1		◎			
SEC事業部			◎		
海外事業部					◎
ビジネス開発センター			◎		
連結子会社	AMIVOICE THAI	◎			
	グラモ			◎	
	速記センターつくば	◎			
	Rixio (※3Qから)	-	-	-	-
BSR 2			◎		
AMIグループ°		◎			

# 2-5. 切り拓いてきた音声認識市場

※2019年3月現在

## 自治体・民間 累計327施設

- 議会・一般会議議事録作成
- 講義、講演、インタビュー録作成
- クラウド文字起こしサービス

## 11,819施設(34,099ライセンス)

- 放射線／病理画像レポート
- 電子カルテ向け音声入力  
・病院 ・診療所 ・歯科クリニック
- 調剤薬局向け薬歴作成
- ワークシェアリングサービス

## 164社(8,194ライセンス)

- ボイス検査ソリューション
- 仕上げ検査・配筋検査・写真管理



269社(27,802ライセンス)

- 次世代コールセンターソリューション  
・オペレータ能力UP  
・リアルタイムモニタリング  
・通話録音の検索と見える化

45社

- コンシューマ向けクラウドサービス
- コンシューマスタンドアロンアプリ
- 対話エージェント

483社

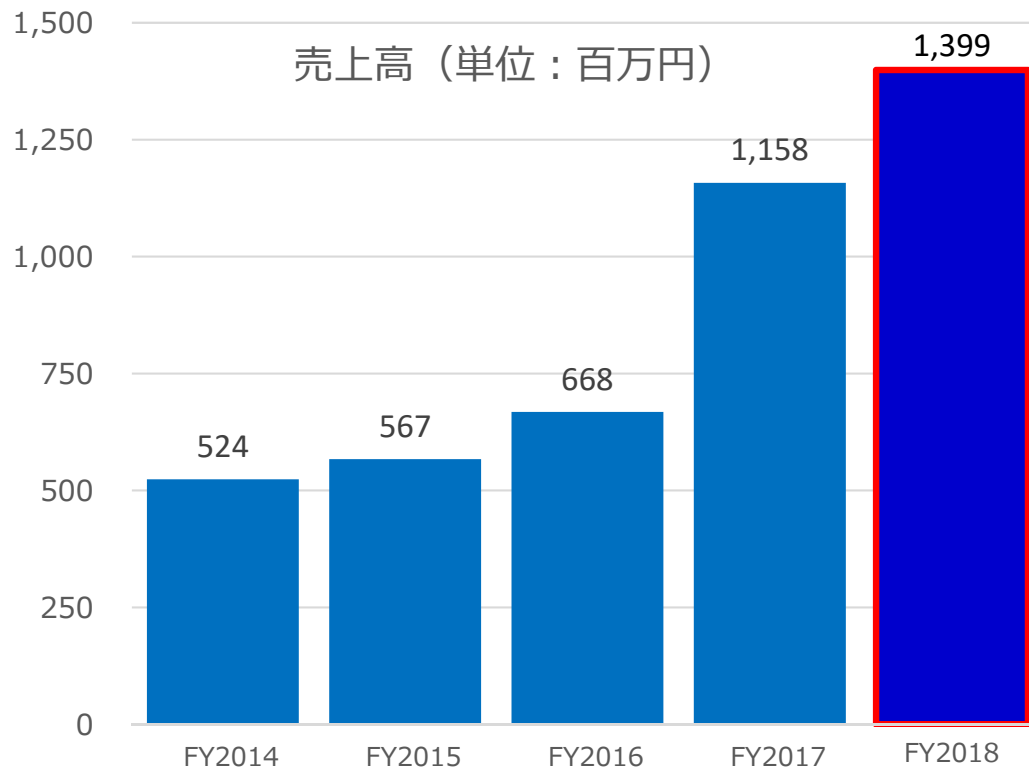
- 法人向け営業日報入力
- 法人向けクラウドサービス
- 接客・対面会話の見える化ソリューション
- 音声認識開発キット (SDK)

4,342ライセンス

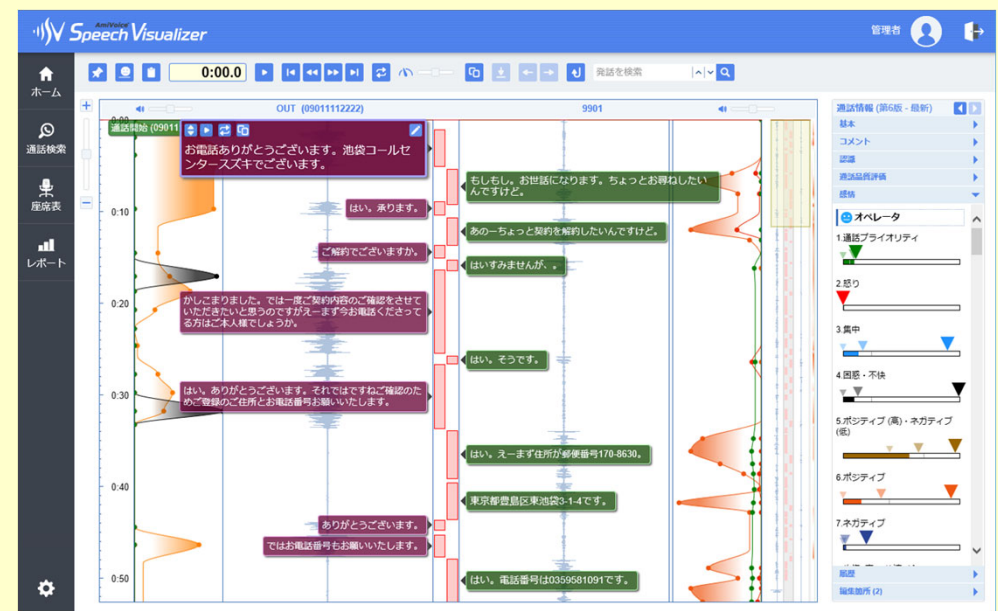
- ハンズフリー・アイズフリー操作
- ボイスピッキング
- データ入出力、記録
- 作業報告、点検、結果入力

## 2-6. CTI事業部 (BSR 1)

- コンタクトセンター市場において、当社のAI音声認識ソリューション「AmiVoice® Communication Suite」がなくてはならないソリューションに成長し、市場における存在感をさらに高める
- 感情解析機能やLSTM技術（ディープラーニングのリカレントニューラルネットワークの発展技術）を搭載し、感情の見える化と認識率の大幅な向上を実現
- アマゾンウェブサービス（AWS）のクラウド型コンタクトセンターサービスAmazon Connectと連携をするなど、様々な企業との連携を進める
- 前期比20.8%増収および20.6%増益し、前期に引き続き当社グループ全体の業績を牽引

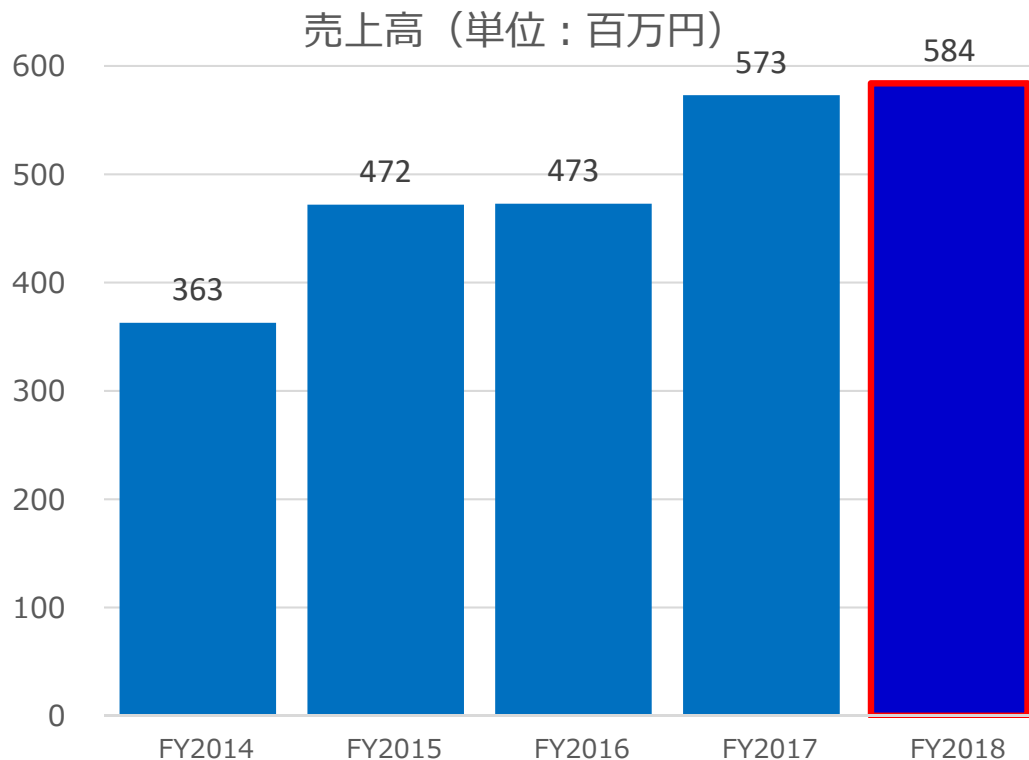


### ◆ 感情解析結果の画面イメージ



## 2-7. STF事業部 (BSR 1)

- 訪日外国人観光客サービス対応に向けた多言語音声翻訳アプリケーション「AmiVoice® TransGuide」の導入や実証実験を、阪急電鉄や東京メトロ、JR東海等の交通機関で行う
- 金融機関を中心に、対面打合せ、面談、商談等での会話を目的別の AmiVoice® クラウドサービス (ACS) により簡単に便利に記録できる金融機関向けサービスも始める
- 製造・物流分野においては想定通りに売上を伸長させられず、前期比1.8%の増収



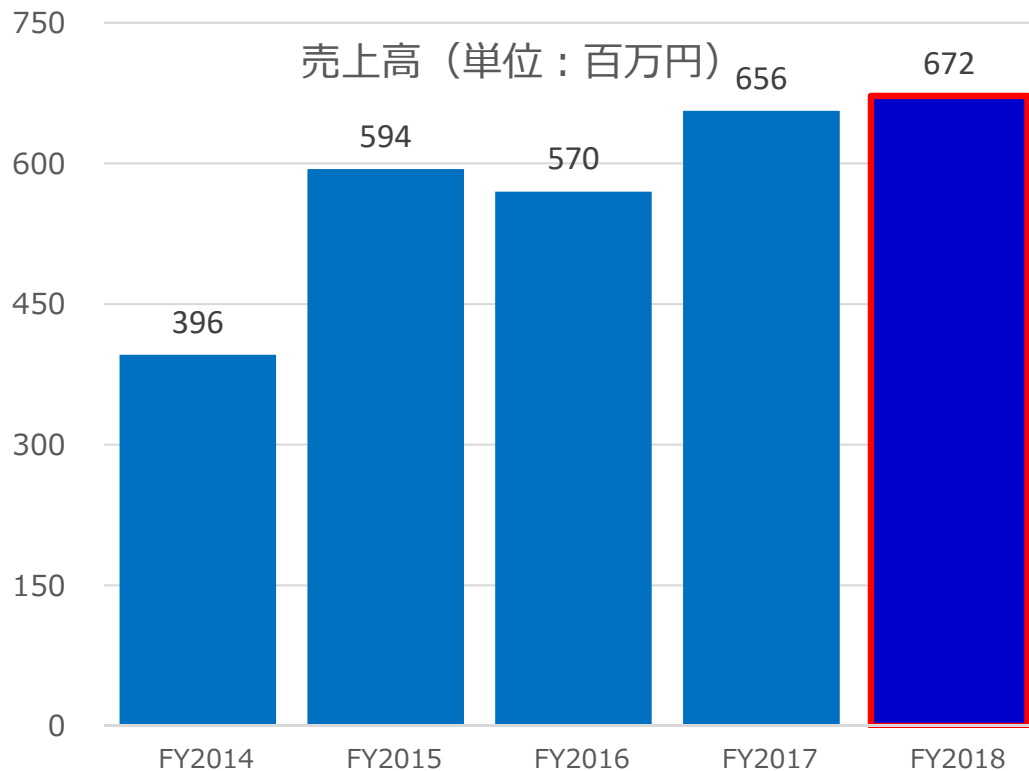
### ◆ 多言語音声翻訳の活用イメージ





## 2-8. 医療事業部 (BSR 1)

- 医療の専門用語を網羅し、組み込み無しでどんなアプリケーションへでも音声入力可能な医療向けのiOS版AI音声入力キーボードアプリケーション「AmiVoice® SBx Medical」をリリース
- 医療向けのAI音声認識ワークシェアリングサービス「AmiVoice® iNote」の販売を開始するなど、アプリ/サービスの製品ラインナップの拡充を進める
- 調剤薬局向け製品が当初計画を下回ったこともあり、前期比2.5%の増収

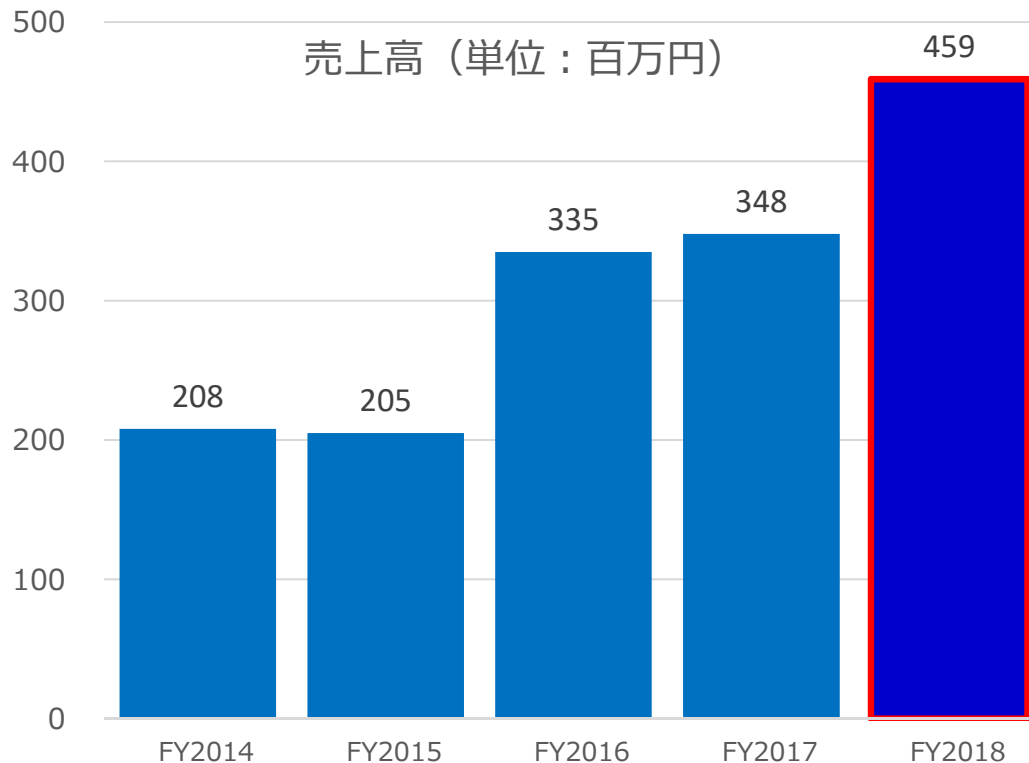


### ◆ SBx Medicalの活用イメージ

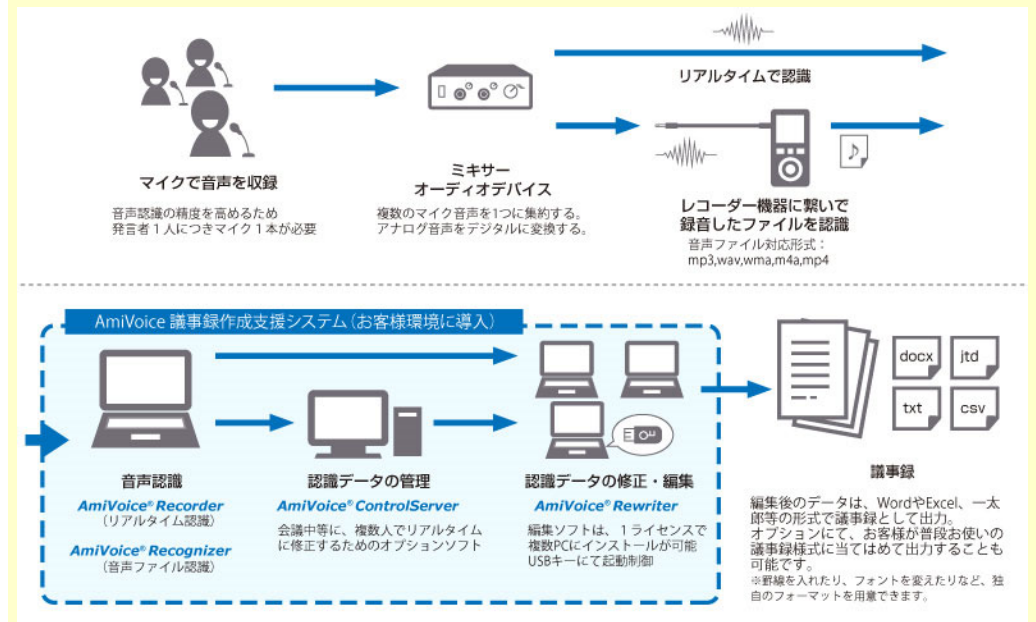


## 2-9. VoXT事業部 (BSR 1)

- 働き方改革の浸透に伴い効率的に議事録作成を行うニーズの高まりから、AI音声認識技術AmiVoice® を活用した議事録作成支援システム (MinutesWriter) や議事録向けAmiVoice® クラウドサービス (ProVoXT) の採用が、地方自治体、大手民間企業や報道機関等が進む
- 前期比32.8%と大幅に増収し、収益面でも大幅な増益となる



### ◆ 議事録作成の流れ

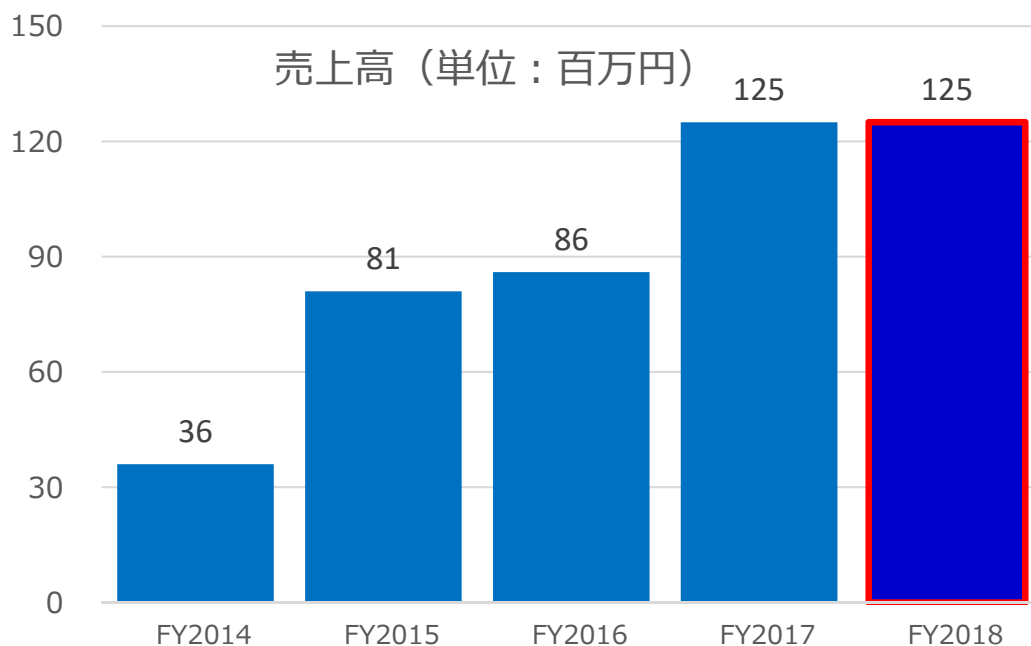




## 2-10. BSR 2 ①

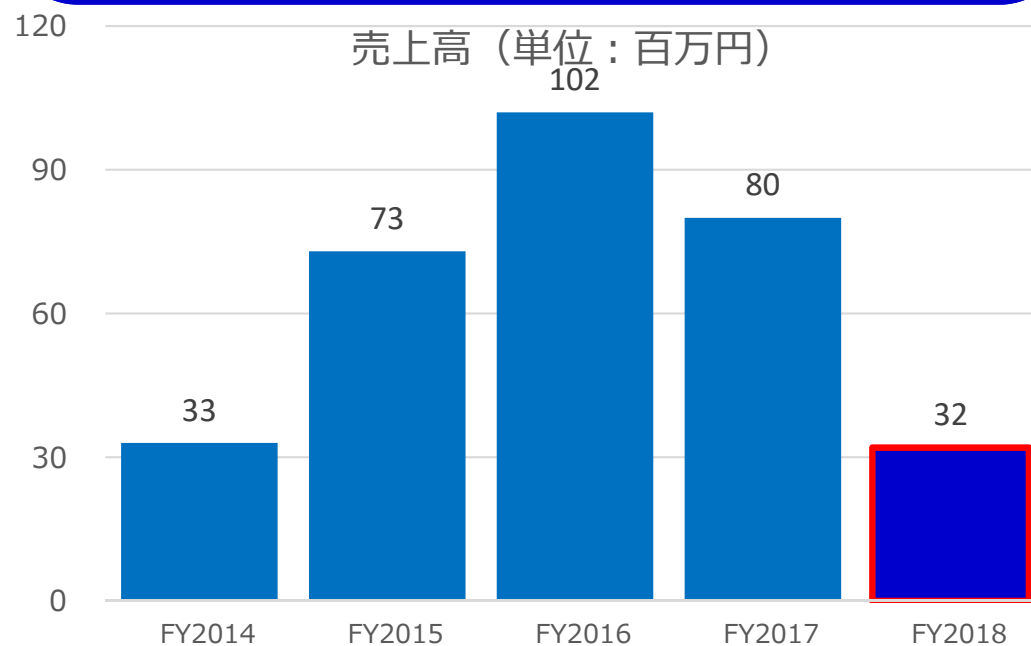
### SEC事業部

- AI対話ソリューションAmiAgent® のユーザー企業数が増加
- 大型案件の獲得ができず、前期比でほぼ横ばい



### 海外事業部

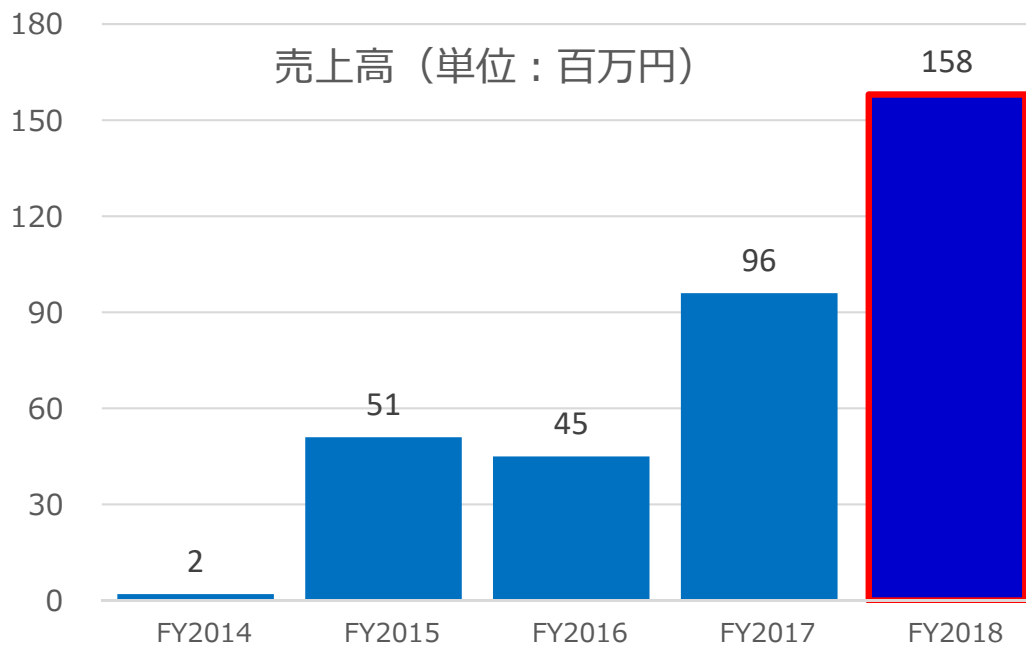
- 中国の家電メーカー美的集団のコールセンター全席 (1,500席) にAI音声認識ソリューション「中国語版 AmiVoice® Communication Suite」をフル稼働させる
- 将来的な事業拡大を見据え、事業体制やパートナー戦略等の再構築のためのコストを先行させたこと等により赤字幅が拡大



## 2-11. BSR 2 ②

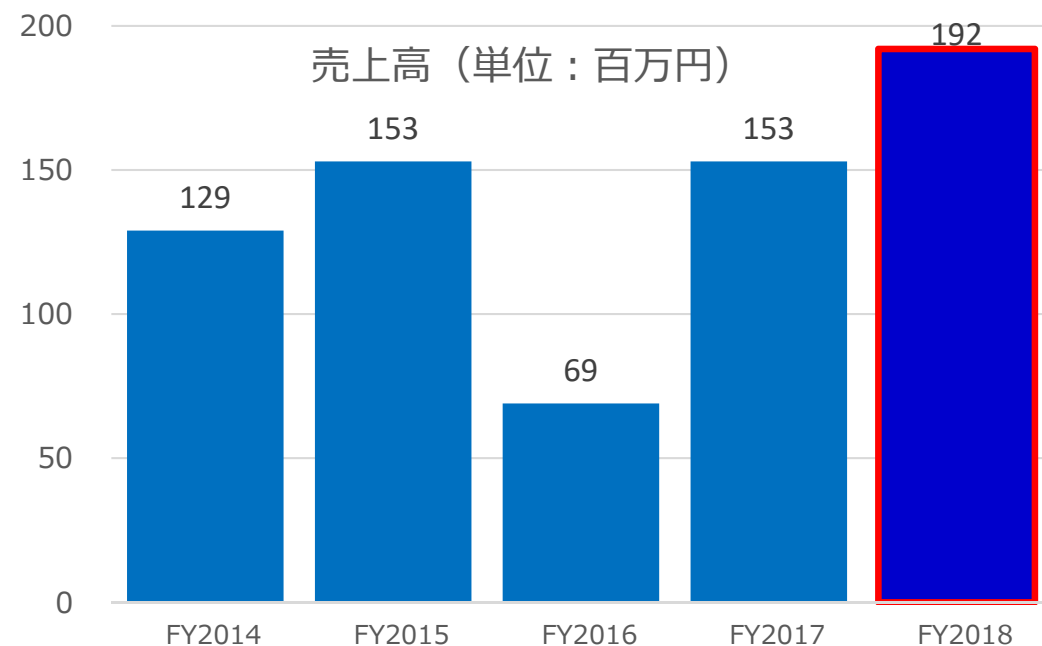
### ビジネス開発センター

- 建設業界向け建築工程管理のプラットフォームサービス「AmiVoice® スーパーインスペクションプラットフォーム」のユーザー企業数が増加
- 同クラウドサービスを利用した人材（AISH）サービスも堅調に推移
- 前期比64.4%と大幅な増収



### 連結子会社（AMIVOICE THAI）

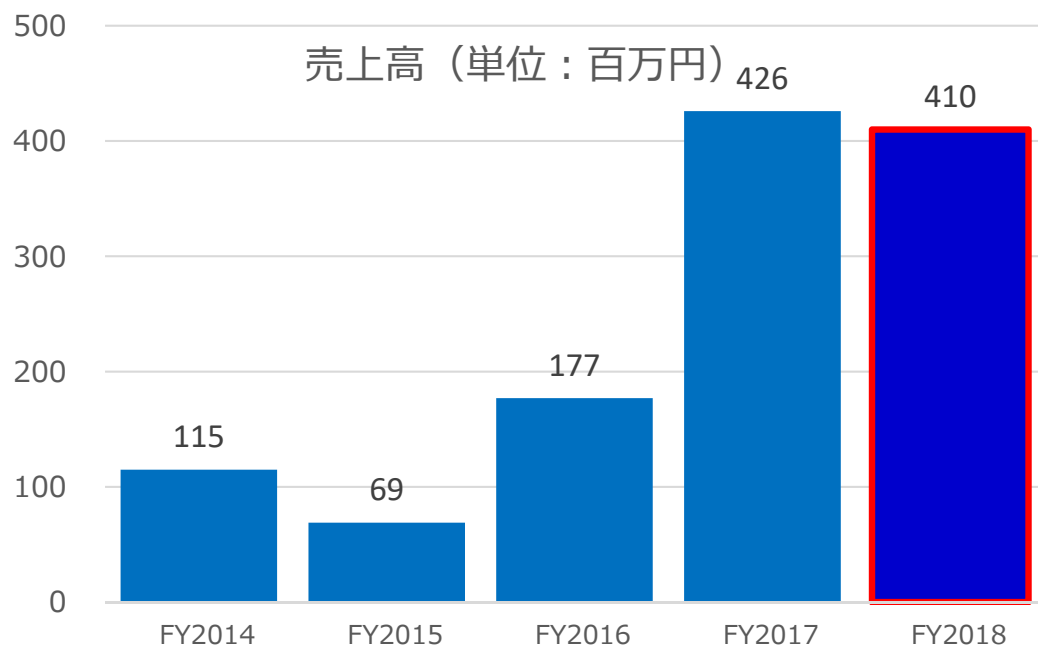
- タイ語版AmiVoice® を活用した音声AIのAI Virtual Agent、MARIサービスの導入などが進む
- 既存顧客の拡張案件および新規顧客の受注獲得等も堅調に進む
- 前期比25.0%増収し、収益面でも大幅な増益



## 2-12. BSR 2 ③

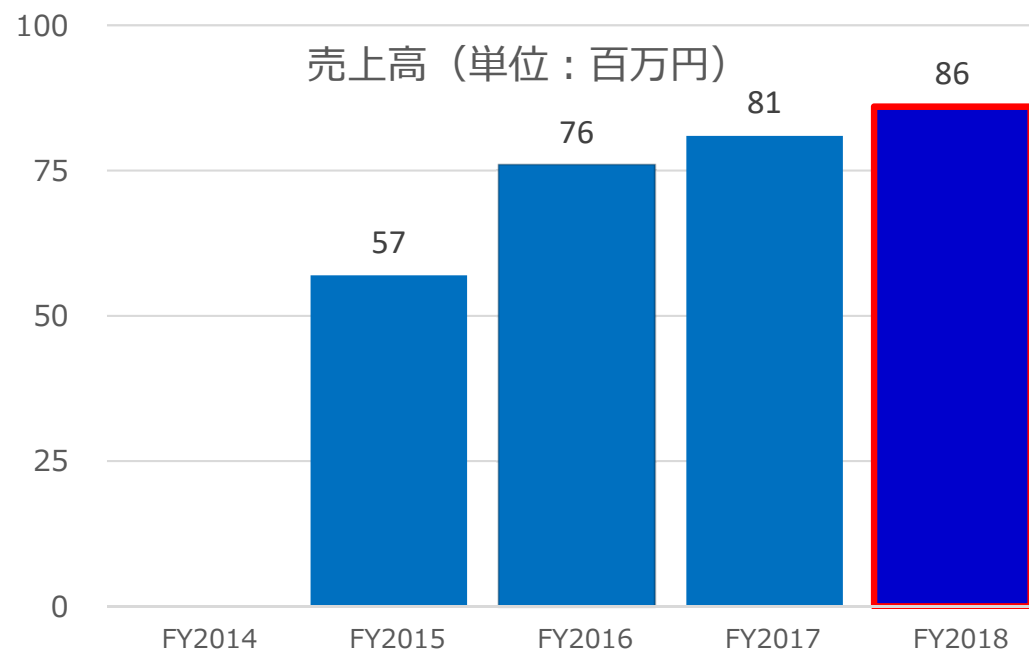
### 連結子会社（グラモ）

- ゲートウェイやネットワーク設定が不要で、取り付けだけで遠隔IOT制御を実現できる日本初のLTE-M搭載スマートロックを開発
- 株式会社レオパレス21向けの納入を進める
- 既存大口顧客に依存する構造を変えることができず減収



### 連結子会社（つくば）

- 自治体向け・裁判所向け・民間向け案件の受注獲得等を進め、前期比5.7%増



## 2-13. BSR 2 ④

### 連結子会社 (Rixio)

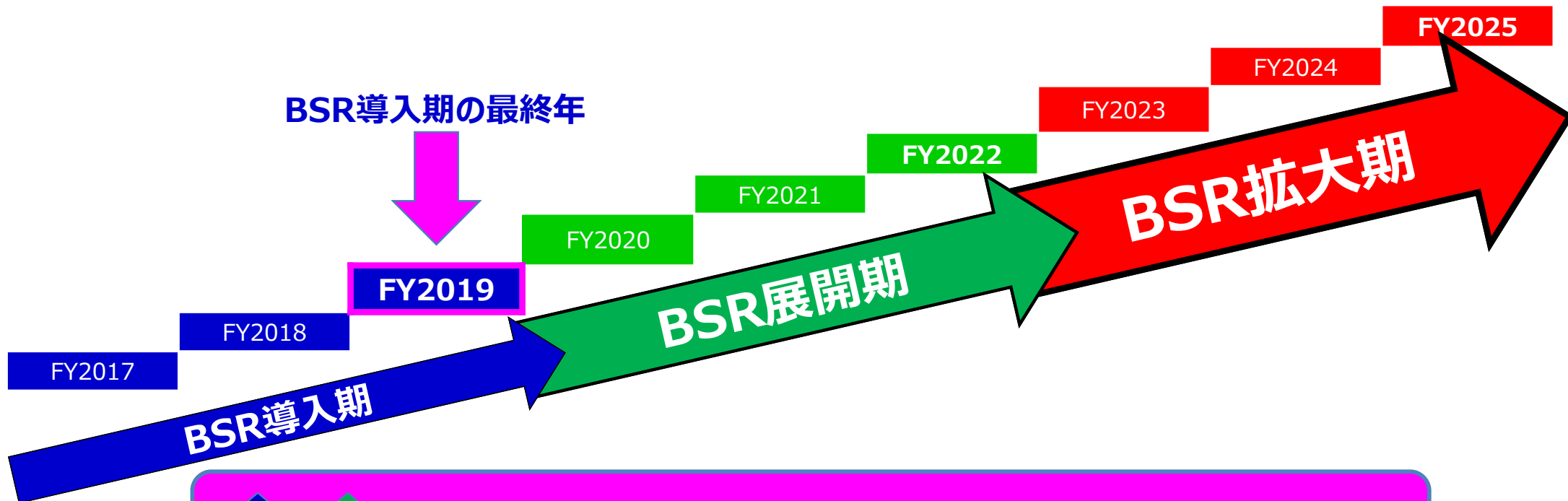
- 昨今の人手不足や働き方改革の流れの中でAI音声認識や音声AIを活用し、労働効率化とサービス品質向上をさせた人々による新たなビジネス、AISH (アイッシュ) ビジネスを当社のビジネスに加えることを目的に、今期から当社グループとなる
- 今期においては、来期以降のビジネス拡大に向けた体制の構築を優先



※ 3Qから連結数値に取り込み

## 2-14. 今後の見通し

**BSR3x3の9年間で売上高8倍、営業利益率30%を目指す**



1 2 を同時に成功させ、BSR展開期3年に繋いでいく

1  
フロービジネスの拡大  
「プロダクト販売」  
「ソリューションビジネス」

+

2  
新たな利用料ビジネスの導入  
「AmiVoice® クラウドプラットフォーム (ACP) ビジネス」  
「AmiVoice® クラウドサービス (ACS) ビジネス」  
«開発パートナー/販売パートナーの連携活性化へ»

## 2-15. 2020年3月期連結業績予想

# 売上高5,000百万円、営業利益800百万円

(金額の単位：百万円)

	売上高	営業利益	経常利益	親会社株主に 帰属する 当期純利益	1株当たり 当期純利益
業績予想数値	5,000	800	730	650	36.42円
(ご参考) 前期実績 (2019年3月期)	4,256	724	909	947	53.09円

上記の業績予想は、本資料の発表日現在において入手可能な情報に基づき作成したものであり、実際の業績は、今後様々な要因によって予想数値と異なる結果となる可能性があります。